

Istituto L. Rota

via Lavello, 17 - Calolziocorte

tel.: 0341/633156

e-mail: lcis008004@istruzione.it

lcis008004@pec.istruzione.it

sito internet: www.isrota.edu.it



**Dirigente Scolastico:
Maurizio Canfora**



Indirizzi di studio:

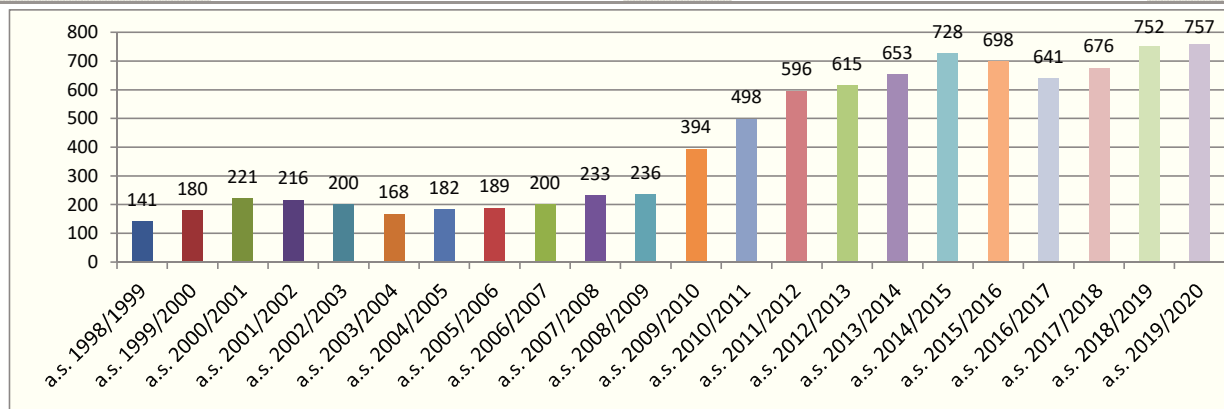


- **Liceo scientifico**
- **Liceo scientifico - scienze applicate**
- **Liceo delle scienze umane**
- **Liceo delle scienze umane - economico sociale**
- **Costruzioni ambiente e territorio**
- **Amministrazione finanza e marketing**
- **Operatore ai servizi di vendita**
- **Tecnico commerciale delle vendite**



Dinamica delle iscrizioni

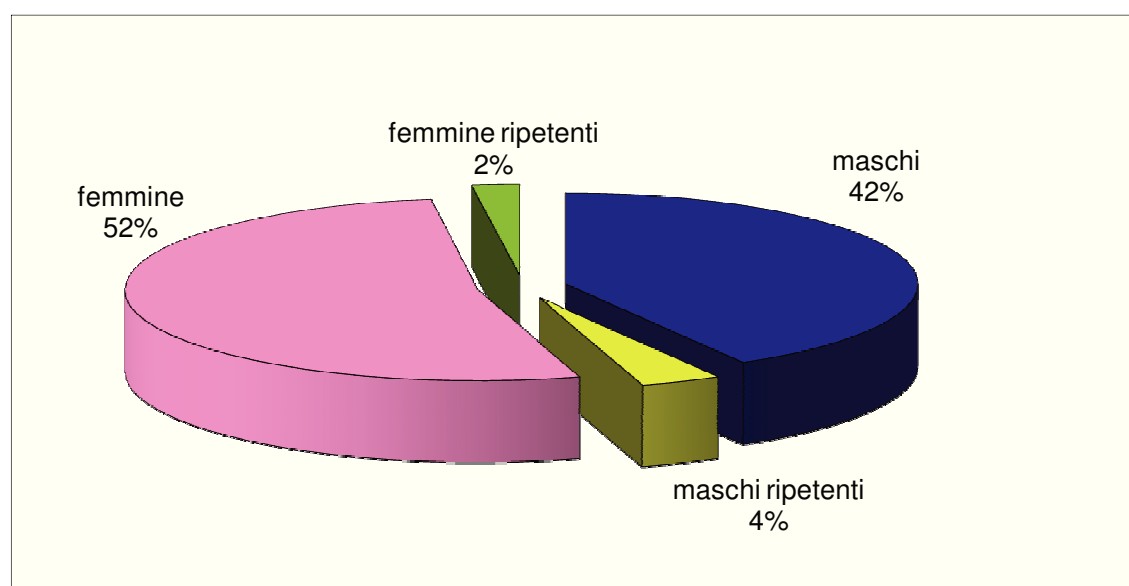
anno scolastico	Iscritti					totale	Classi					totale
	classe 1^	classe 2^	classe 3^	classe 4^	classe 5^		classe 1^	classe 2^	classe 3^	classe 4^	classe 5^	
a.s. 1998/1999	40	23	24	29	25	141	2	1	1	1	1	6
a.s. 1999/2000	64	38	26	22	30	180	3	2	1	1	1	8
a.s. 2000/2001	71	64	37	27	22	221	3	3	2	1	1	10
a.s. 2001/2002	80	50	41	22	23	216	3	3	2	1	1	10
a.s. 2002/2003	58	45	45	36	16	200	2	2	2	2	1	9
a.s. 2003/2004	38	25	38	36	31	168	2	1	2	2	2	9
a.s. 2004/2005	61	25	25	38	33	182	3	1	1	2	2	9
a.s. 2005/2006	67	42	20	23	37	189	3	2	1	1	2	9
a.s. 2006/2007	64	58	39	19	20	200	3	3	2	1	1	10
a.s. 2007/2008	78	54	47	36	18	233	3	3	3	2	1	12
a.s. 2008/2009	77	52	40	32	35	236	3	3	2	2	2	12
dall'anno scolastico 2009/2010 l'Istituto Superiore di Calolziocorte ha ottenuto l'autonomia												
a.s. 2009/2010	115	99	82	61	37	394	5	5	5	3	2	20
a.s. 2010/2011	181	98	98	64	57	498	8	5	5	5	3	26
a.s. 2011/2012	183	165	107	76	65	596	7	7	5	5	4	28
a.s. 2012/2013	143	164	152	87	69	615	7	7	5	6	4	29
a.s. 2013/2014	135	130	171	146	71	653	5	5	7	7	4	28
a.s. 2014/2015	191	119	135	168	115	728	7	5	5	7	6	30
a.s. 2015/2016	172	167	113	108	138	698	7	7	5	5	6	30
a.s. 2016/2017	139	150	152	103	97	641	5	7	7	5	4	28
a.s. 2017/2018	192	122	138	147	77	676	8	6	7	7	4	32
a.s. 2018/2019	215	163	120	135	119	752	8	8	5	7	6	34
a.s. 2019/2020	188	182	152	114	121	757	8	8	8	5	6	35





Classi e Studenti anno scolastico 2019/2020

Anno di corso	N° classi	Totale iscritti		di cui:		di cui:		di cui:	
		alunni	di cui ripetenti	maschi	maschi ripetenti	femmine	femmine ripetenti	stranieri	stranieri ripetenti
1°	8	188	18	71	11	99	7	9	0
2°	8	182	15	77	9	90	6	16	1
3°	8	152	5	66	4	81	1	6	1
4°	5	114	1	47	1	66	0	6	0
5°	6	121	5	54	3	62	2	4	1
Totale	35	757	44	315	28	398	16	41	3



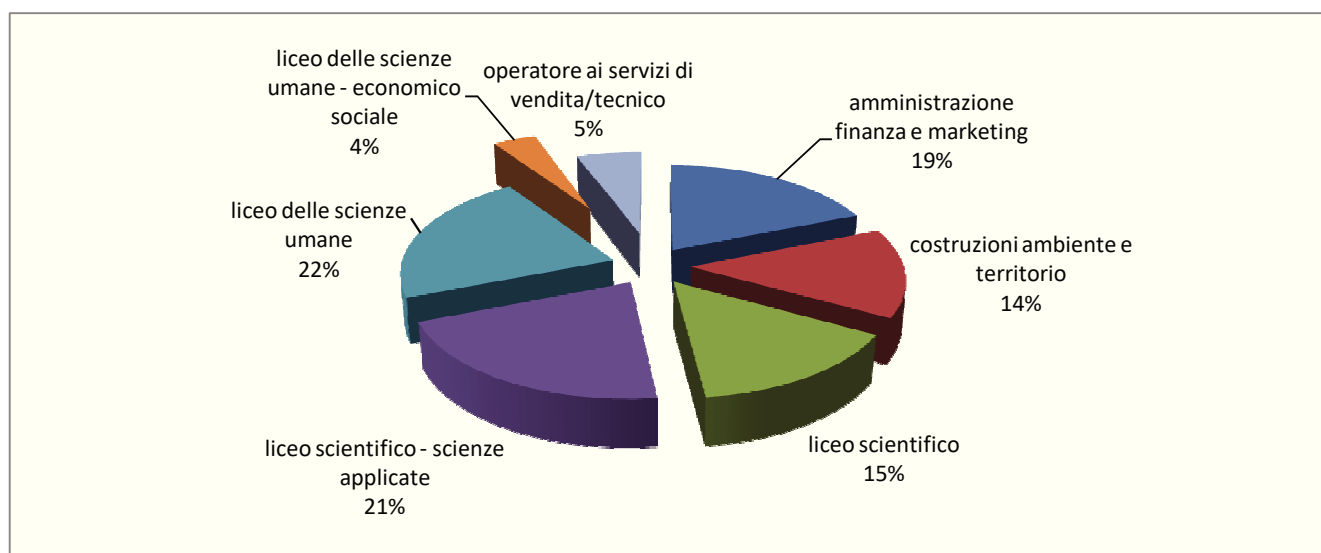


Indirizzi di studio

anno scolastico 2019/2020

Indirizzo didattico/specializzazione	Anno di corso	Numero classi	Totale studenti
amministrazione finanza e marketing	1	1	31
amministrazione finanza e marketing	2	1	22
amministrazione finanza e marketing	3	2	32
amministrazione finanza e marketing	4	1	24
amministrazione finanza e marketing	5	2	33
amministrazione finanza e marketing		7	142
costruzioni ambiente e territorio	1	1	28
costruzioni ambiente e territorio	2	1	23
costruzioni ambiente e territorio	3	1	25
costruzioni ambiente e territorio	4	1	18
costruzioni ambiente e territorio	5	1	15
costruzioni ambiente e territorio		5	109
costruzioni ambiente e territorio - art. geotecnico	3	0	0
costruzioni ambiente e territorio - art. geotecnico	4	0	0
costruzioni ambiente e territorio - art. geotecnico	5	0	0
costruzioni ambiente e territorio - art. geotecnico		0	0
liceo scientifico	1	1	20
liceo scientifico	2	1	27
liceo scientifico	3	1	20
liceo scientifico	4	1	21
liceo scientifico	5	1	25
liceo scientifico		5	113
liceo scientifico - scienze applicate	1	1	27
liceo scientifico - scienze applicate	2	2	46
liceo scientifico - scienze applicate	3	2	35
liceo scientifico - scienze applicate	4	1	26
liceo scientifico - scienze applicate	5	1	24
liceo scientifico - scienze applicate		7	158

Indirizzo didattico/specializzazione	Anno di corso	Numero classi	Totale studenti
liceo delle scienze umane	1	2	32
liceo delle scienze umane	2	2	43
liceo delle scienze umane	3	2	40
liceo delle scienze umane	4	1	25
liceo delle scienze umane	5	1	24
liceo delle scienze umane		8	164
liceo delle scienze umane - economico sociale	1	1	29
liceo delle scienze umane - economico sociale	2	0	0
liceo delle scienze umane - economico sociale	3	0	0
liceo delle scienze umane - economico sociale	4	0	0
liceo delle scienze umane - economico sociale	5	0	0
liceo delle scienze umane - economico sociale		1	29
operatore ai servizi di vendita	1	1	21
operatore ai servizi di vendita	2	1	21
operatore ai servizi di vendita	3	0	0
tecnico commerciale delle vendite	4	0	0
operatore ai servizi di vendita/tecnico		2	42
TOTALE GENERALE		35	757





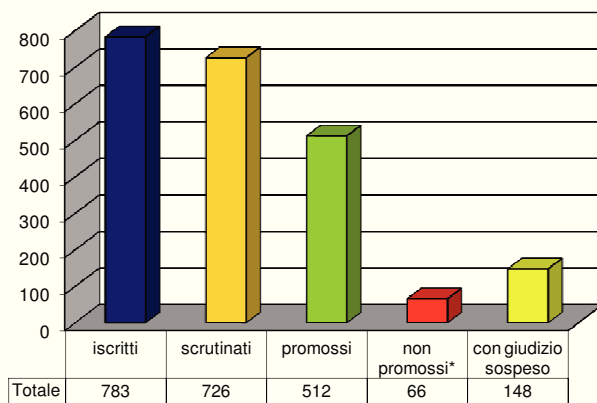
Esiti finali a.s. 2018/2019

		Iscritti e abbandoni in corso d'anno					esiti scrutini a giugno 2019			esito finale di integr. scrutinio (settembre 2019)		dato totale		
Indirizzo	classe	iscritti	trasferiti	abbandoni	provenienti da altra scuola in corso d'anno	scrutinati	promossi	non promossi*	con giudizio sospeso	promossi	non promossi	promossi	non promossi	% ritirati e respinti
amministrazione finanza e marketing	1	37	9	1	0	27	11	8	8	8	0	19	8	48,65%
amministrazione finanza e marketing	2	41	4	3	0	34	26	2	6	6	0	32	2	21,95%
amministrazione finanza e marketing	3	26	1	0	0	25	23	1	1	1	0	24	1	7,69%
amministrazione finanza e marketing	4	34	2	3	0	29	19	0	10	10	0	29	0	14,71%
amministrazione finanza e marketing	5	33	1	0	0	32	28	4	0			28	4	15,15%
amministrazione finanza e marketing		171	17	7	0	147	107	15	25	25	0	132	15	
costruzioni ambiente e territorio	1	30	4	1	0	25	13	7	5	5	0	18	7	40,00%
costruzioni ambiente e territorio	2	32	1	3	0	28	18	2	8	7	1	25	3	21,88%
costruzioni ambiente e territorio	3	18	0	1	0	17	17	0	0	0	0	17	0	5,56%
costruzioni ambiente e territorio	4	16	0	0	0	16	14	1	1	1	0	15	1	6,25%
costruzioni ambiente e territorio	5	22	0	0	0	22	22	0	0			22	0	0,00%
costruzioni ambiente e territorio		118	5	5	0	108	84	10	14	13	1	97	11	
liceo scientifico	1	27	2	0	0	25	19	1	5	4	1	23	2	14,81%
liceo scientifico	2	23	1	1	0	21	11	0	10	8	2	19	2	17,39%
liceo scientifico	3	22	0	0	0	22	18	1	3	3	0	21	1	4,55%
liceo scientifico	4	23	0	0	0	23	22	0	1	1	0	23	0	0,00%
liceo scientifico	5	20	0	0	0	20	18	2				18	2	10,00%
liceo scientifico		115	3	1	0	111	88	4	19	16	3	104	7	
liceo scientifico - scienze applicate	1	61	3	0	0	58	28	14	16	16	0	44	14	27,87%
liceo scientifico - scienze applicate	2	40	3	1	0	36	23	3	10	10	0	33	3	17,50%
liceo scientifico - scienze applicate	3	26	1	0	0	25	17	0	8	6	2	23	2	11,54%
liceo scientifico - scienze applicate	4	26	1	1	0	24	18	0	6	6	0	24	0	7,69%
liceo scientifico - scienze applicate	5	21	1	0	0	20	20	0				20	0	4,76%
liceo scientifico - scienze applicate		174	9	2	0	163	106	17	40	38	2	144	19	

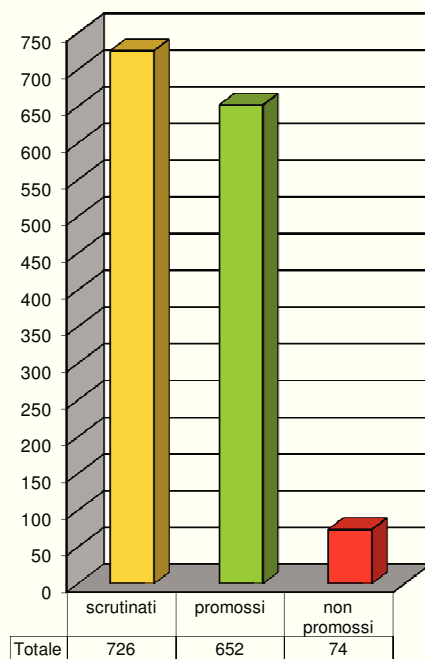
Indirizzo	classe	iscritti	trasferiti	abbandoni	provenienti da altra scuola in corso d'anno	scrutinati	promossi	non promossi*	con giudizio sospeso	promossi	non promossi	promossi	non promossi	% ritirati e respinti
operatore ai servizi di vendita	1	24	1	0	0	23	21	2				21	2	12,50%
operatore ai servizi di vendita	2	0	0	0	0	0	0	0				0	0	
operatore ai servizi di vendita	3	0	0	0	0	0	0	0				0	0	
tecnico commerciale delle vendite	4	12	2	0	0	10	9	1				9	1	25,00%
operatore ai servizi di vendita/tecnico		36	3	0	0	33	30	3	0	0	0	30	3	
liceo delle scienze umane	1	51	4	0	0	47	24	6	17	15	2	39	8	23,53%
liceo delle scienze umane	2	41	0	0	0	41	22	6	13	13	0	35	6	14,63%
liceo delle scienze umane	3	29	0	0	0	29	14	4	11	11	0	25	4	13,79%
liceo delle scienze umane	4	25	0	0	0	25	15	1	9	9	0	24	1	4,00%
liceo delle scienze umane	5	23	1	0	0	22	22	0	0			22	0	4,35%
liceo delle scienze umane		169	5	0	0	164	97	17	50	48	2	145	19	
umane - economico sociale	1	0	0	0	0	0	0	0	0	0	0	0	0	
umane - economico sociale	2	0	0	0	0	0	0	0	0	0	0	0	0	
umane - economico sociale		0	0	0	0	0	0	0	0	0	0	0	0	
Totale		783	42	15	0	726	512	66	148	140	8	652	74	16,73%

* per le classi 5^ il numero dei non promossi comprende anche i non ammessi all'esame di maturità

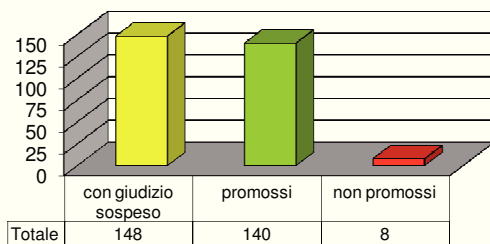
Esiti scrutini a giugno 2019



Esiti finali anno scolastico 2018/2019

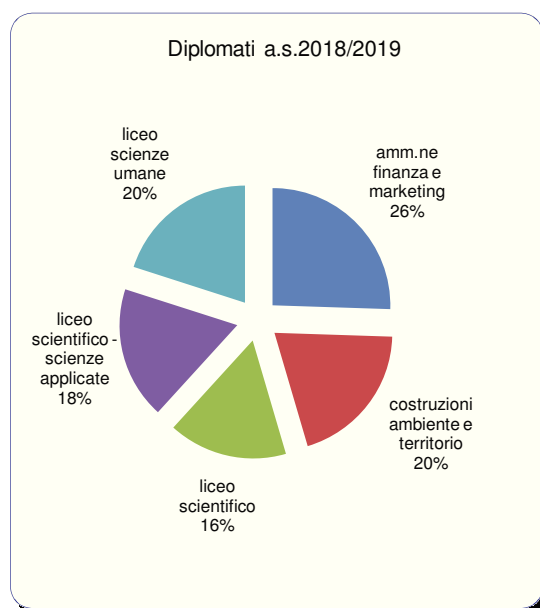
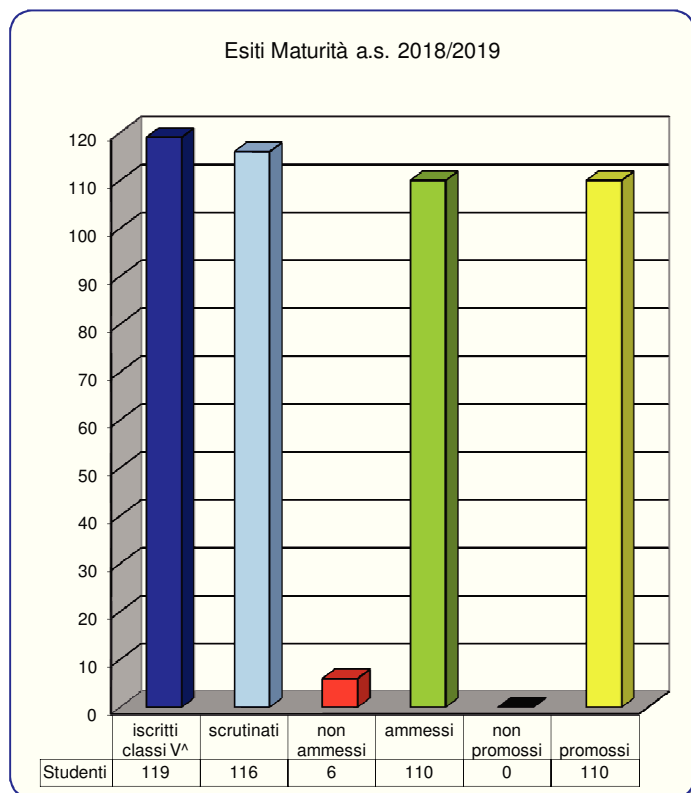


Esiti scrutini a settembre 2019



	Anno di corso	Per passaggio ad altre scuole superiori statali	Per passaggio ad altre scuole superiori paritarie	Per passaggio a corsi di formazione professionale	Per passaggio all'apprendistato	Altro
Trasferimenti e abbandoni in corso d'anno a.s. 2018/2019	1	13	3	7	0	2
	2	9	0	1	0	8
	3	2	0	0	0	1
	4	4	0	0	0	16
	5	0	0	0	0	3
	Totale	28	3	8	0	30

Indirizzi di studio	Esiti Esami di Stato a.s. 2018/2019						
	iscritti classi V^	ritirati	scrutinati	non ammessi	ammessi	non promossi	promossi
amministrazione finanza e marketing	33	1	32	4	28	0	28
costruzioni ambiente e territorio	22	0	22	0	22	0	22
liceo scientifico	20	0	20	2	18	0	18
liceo scientifico - scienze applicate	21	1	20	0	20	0	20
liceo scienze umane	23	1	22	0	22	0	22
Totale	119	3	116	6	110	0	110



Indirizzi di studio	Esiti percorsi leFP a.s. 2018/2019						
	iscritti classi III^	ritirati	scrutinati	non ammessi	ammessi	non promossi	promossi
operatore ai servizi di vendita	0	0	0	0	0	0	0
Totale	0	0	0	0	0	0	0

Indirizzi di studio	Esiti quarti anni leFP a.s. 2018/2019						
	iscritti classi IV^	ritirati	scrutinati	non ammessi	ammessi	non promossi	promossi
tecnico commerciale delle vendite	12	2	10	1	9	0	9
Totale	12	2	10	1	9	0	9

Pendolarismo scolastico a.s. 2019/2020
rilevazione provenienze alunni



PROVENIENZA		NUMERO ALUNNI					
Provincia	COMUNE	1^	2^	3^	4^	5^	Totale
LC	Abbadia Lariana						0
LC	Airuno		4		2	2	8
LC	Annone Brianza						0
LC	Ballabio			1			1
LC	Barzago						0
LC	Barzanò					1	1
LC	Barzio						0
LC	Bellano						0
LC	Bosisio Parini						0
LC	Brivio	5	8	4	4	6	27
LC	Bulciago						0
LC	Calco	6	6	7	1	1	21
LC	Calolziocorte	37	27	18	18	19	119
LC	Carenno	4	1	4	3		12
LC	Casargo						0
LC	Casatenovo						0
LC	Cassago Brianza						0
LC	Cassina Valsassina						0
LC	Castello Brianza						0
LC	Cernusco Lombardone	1	4	4			9
LC	Cesana Brianza						0
LC	Civate					2	2
LC	Colico						0
LC	Colle Brianza		1				1
LC	Cortenova						0
LC	Costa Masnaga						0
LC	Crandola Valsassina						0
LC	Cremella						0
LC	Cremeno						0
LC	Dervio						0
LC	Dolzago			1			1
LC	Dorio						0
LC	Ello						0
LC	Erve	2			1	1	4
LC	Esino Lario						0
LC	Galbiate	1				1	2
LC	Garbagnate Monastero						0
LC	Garlate	2		4	2		8
LC	Imbersago		1				1
LC	Introbio						0
LC	La Valletta Brianza		2	2	2		6
LC	Lecco	2	9	2	3	5	21
LC	Lierna						0
LC	Lomagna				1		1
LC	Malgrate		1				1
LC	Mandello Lario						0
LC	Margno						0
LC	Merate	3	5	4	2	2	16

PROVENIENZA		NUMERO ALUNNI					
Provincia	COMUNE	1^	2^	3^	4^	5^	Totale
LC	Missaglia						0
LC	Moggio						0
LC	Molteno						0
LC	Monte Marenzo	6	4	5	6	4	25
LC	Montevecchia	1		3	2	2	8
LC	Monticello Brianza						0
LC	Morterone						0
LC	Nibionno			1			1
LC	Oggiono		1		1		2
LC	Olgiate Molgora	6	3	3	3	4	19
LC	Olginate	26	15	4	5	7	57
LC	Oliveto Lario						0
LC	Osnago	2	2	4		2	10
LC	Paderno d'Adda		1		2		3
LC	Pagnona						0
LC	Parlasco						0
LC	Pasturo						0
LC	Perledo						0
LC	Pescate					1	1
LC	Premana						0
LC	Primaluna						0
LC	Robbiate	1	1	3	2		7
LC	Rogeno						0
LC	Santa Maria Hoè		1	2			3
LC	Sirone						0
LC	Sirtori						0
LC	Sueglio						0
LC	Suello						0
LC	Taceno						0
LC	Valgreghentino		7	7	1	2	17
LC	Valmadrera						0
LC	Valvarrone						0
LC	Varenna						0
LC	Vendrogno						0
LC	Vercurago	5	1	4		2	12
LC	Verderio		1	2	1		4
LC	Viganò						0
DA FUORI PROVINCIA:							
BG	Almenno S.Bartolomeo	1		1			2
BG	Caprino B.sco		2	3		1	6
MB	Carnate	1	2	1			4
BG	Carvico					1	1
BG	Cisano B.sco	6	2		2	4	14
MB	Cornate				1		1
BG	Ponte S. Pietro				1		1
BG	Pontida				1	1	2
MB	Ronco Briantino		2				2
BG	Torre de Busi	4	5	3	2	2	16
BG	Villa d'Adda				1		1
MB	Vimercate				1		1
Totale da Comuni della Provincia di LECCO		110	106	89	62	64	431
Totale da fuori Provincia		12	13	8	9	9	51
Studenti non rilevati		66	63	55	43	48	275
Totale Generale		188	182	152	114	121	757

Flusso extraprovinciale							
da Provincia di	Sondrio	0					0
da Provincia di	Milano						0
da Provincia di	Monza e Brianza	1	4	1	2	0	8
da Provincia di	Bergamo	10	9	7	8	9	43
da Provincia di	Como						0
Totale da fuori Provincia		11	13	8	10	9	51

