

Istituto P.A. Fiocchi

via Belfiore, 4 - Lecco
tel.: 0341/363310 - fax: 0341/286545
e-mail: info@istitutofiocchi.gov.it
info@pec.istitutofiocchi.gov.it
sito internet: www.istitutofiocchi.gov.it



Dirigente Scolastico:
Claudio Lafranconi



Indirizzi di studio:

- **Chimica, Materiali e Biotecnologie**
 articolazione biotecnologie ambientali
- **Industria e Artigianato per il Made in Italy**
- **Grafica e Comunicazione**
- **Manutenzione e Assistenza Tecnica**

- **operatore meccanico**
- **operatore elettronico**
- **operatore elettrico**
- **tecnico per l'automazione industriale**

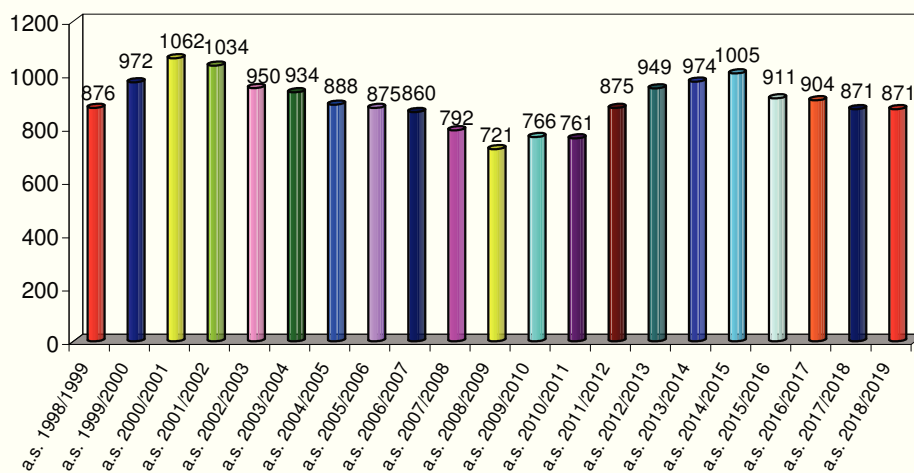
- **Manutenzione e assistenza tecnica (serale)**
- **operatore meccanico (serale)**
- **tecnico per l'automazione industriale (serale)**





Dinamica delle iscrizioni

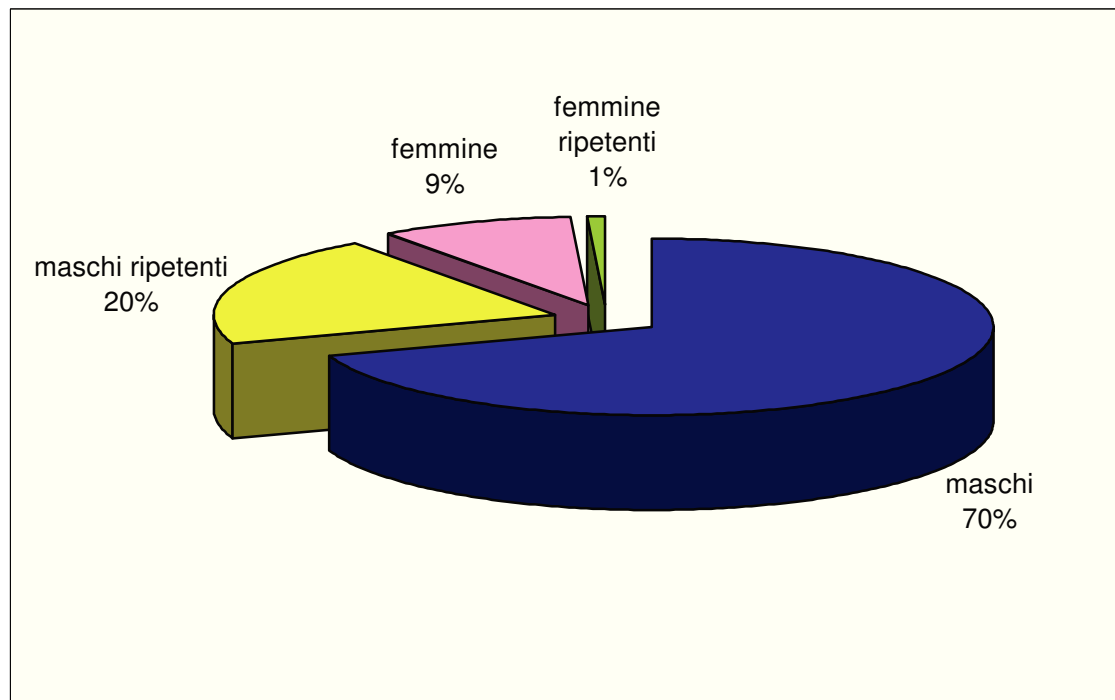
anno scolastico	Iscritti					totale	Classi					totale
	classe 1^	classe 2^	classe 3^	classe 4^	classe 5^		classe 1^	classe 2^	classe 3^	classe 4^	classe 5^	
a.s. 1998/1999	241	222	179	115	119	876	9	11	8	6	8	42
a.s. 1999/2000	339	225	195	136	77	972	15	11	9	7	5	47
a.s. 2000/2001	362	253	217	130	100	1062	16	12	10	6	7	51
a.s. 2001/2002	300	277	233	126	98	1034	14	14	11	7	6	52
a.s. 2002/2003	295	223	209	123	100	950	12	11	10	7	7	47
a.s. 2003/2004	295	203	212	130	94	934	12	8	9	7	6	42
a.s. 2004/2005	242	219	198	132	97	888	9	9	8	7	7	40
a.s. 2005/2006	204	213	200	151	107	875	8	9	9	7	7	40
a.s. 2006/2007	212	185	198	154	111	860	8	8	9	7	7	39
a.s. 2007/2008	252	154	147	126	113	792	11	7	6	6	7	37
a.s. 2008/2009	170	157	147	121	126	721	8	8	5	6	6	33
a.s. 2009/2010	211	168	151	133	103	766	7	8	7	5	6	33
a.s. 2010/2011	230	173	167	109	82	761	12	8	8	6	4	38
a.s. 2011/2012	268	190	170	147	100	875	10	8	5	5	5	33
a.s. 2012/2013	267	221	194	159	108	949	11	10	8	9	7	45
a.s. 2013/2014	252	250	236	139	97	974	10	10	10	6	6	42
a.s. 2014/2015	236	230	223	207	109	1005	9	9	11	9	5	43
a.s. 2015/2016	225	166	226	163	131	911	10	9	10	8	6	43
a.s. 2016/2017	228	208	155	174	139	904	10	10	8	8	6	42
a.s. 2017/2018	251	222	177	114	107	871	10	10	10	6	6	42
a.s. 2018/2019	228	211	166	129	137	871	10	10	9	6	7	42





Classi e Studenti anno scolastico 2018/2019

Anno di corso	N° classi	Totale iscritti		di cui:		di cui:		di cui:	
		alunni	di cui ripetenti	maschi	maschi ripetenti	femmine	femmine ripetenti	stranieri	stranieri ripetenti
1°	10	251	67	167	66	17	1	50	16
2°	10	222	66	138	65	18	1	52	17
3°	10	177	29	128	26	20	3	28	5
4°	6	114	14	89	14	11	0	55	4
5°	6	107	5	89	4	13	1	15	2
Totale	42	871	181	601	175	79	6	200	44

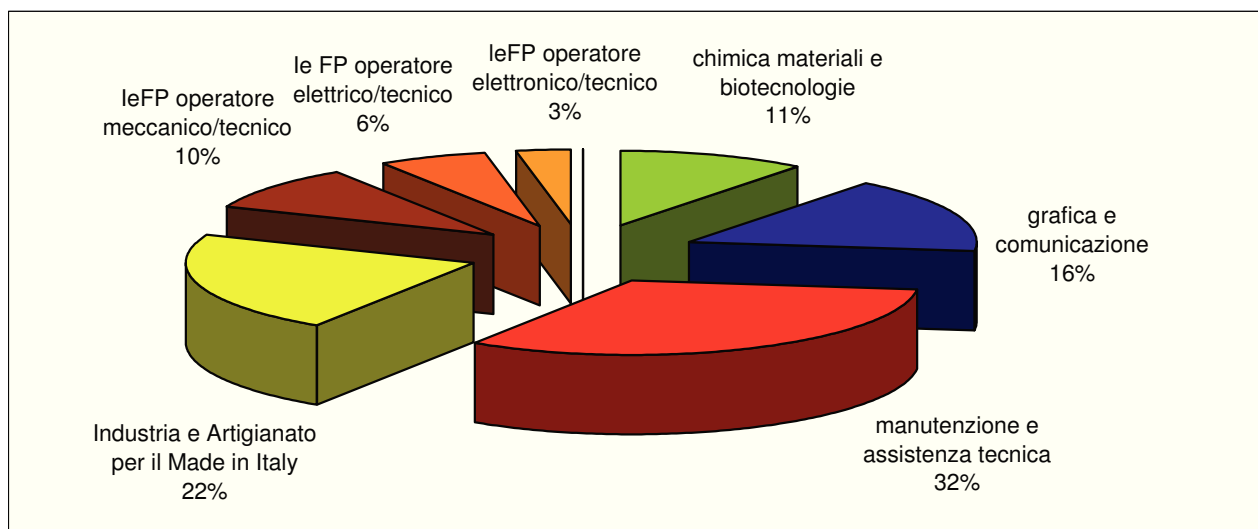


Indirizzi di studio anno scolastico 2018/2019



Indirizzo didattico/specializzazione	Anno di corso	Numero classi	Totale studenti
chimica materiali e biotecnologie	1	1	24
chimica materiali e biotecnologie	2	1	19
chimica materiali e biotecnologie - art. biotecnologie ambientali	3	1	19
chimica materiali e biotecnologie - art. biotecnologie ambientali	4	1	12
chimica materiali e biotecnologie - art. biotecnologie ambientali	5	1	17
chimica materiali e biotecnologie		5	91
grafica e comunicazione	1	1	26
grafica e comunicazione	2	1	24
grafica e comunicazione	3	2	45
grafica e comunicazione	4	1	16
grafica e comunicazione	5	1	27
grafica e comunicazione		6	138
manutenzione e assistenza tecnica	1	3	77
manutenzione e assistenza tecnica	2	2	43
manutenzione e assistenza tecnica	3	2	31
manutenzione e assistenza tecnica	4	3	61
manutenzione e assistenza tecnica	5	4	63
manutenzione e assistenza tecnica		14	275
Industria e Artigianato per il Made in Italy	1	3	83
Produzioni industriali e artigianali - art. Industria	2	2	53
Produzioni industriali e artigianali - art. Industria	3	2	50
Produzioni industriali e artigianali - art. Industria	4	0	0
Produzioni industriali e artigianali - art. Industria	5	0	0
Industria e Artigianato per il Made in Italy		7	186
operatore meccanico	1	1	20
operatore meccanico	2	1	23
operatore meccanico	3	1	15
tecnico per l'automazione industriale	4	1	25
leFP operatore meccanico/tecnico		4	83

Indirizzo didattico/specializzazione	Anno di corso	Numero classi	Totale studenti
operatore elettrico	1	1	21
operatore elettrico	2	1	23
operatore elettrico	3	1	10
tecnico per l'automazione industriale	4	0	0
le FP operatore elettrico/tecnico		3	54
operatore elettronico	1	0	0
operatore elettronico	2	1	18
operatore elettronico	3	1	7
tecnico per l'automazione industriale	4	0	0
leFP operatore elettronico/tecnico		2	25
operatore meccanico serale	1	0	0
operatore meccanico serale	2	1	19
operatore meccanico serale	3	0	0
tecnico per l'automazione industriale serale	4	0	0
leFP operatore meccanico/tecnico serale		1	19
manutenzione e assistenza tecnica serale	1	0	0
manutenzione e assistenza tecnica serale	2	0	0
manutenzione e assistenza tecnica serale	3	0	0
manutenzione e assistenza tecnica serale	4	0	0
manutenzione e assistenza tecnica serale	5	0	0
manutenzione e assistenza tecnica serale		0	0
TOTALE GENERALE		42	871





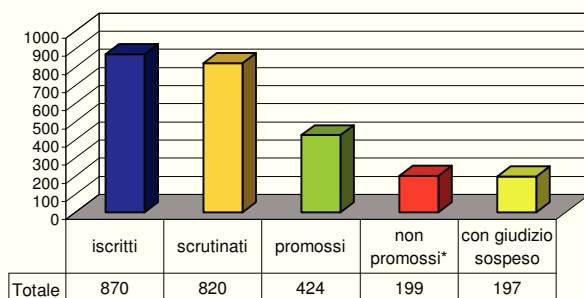
Esiti finali a.s. 2017/2018

Indirizzo	classe	Iscritti e abbandoni in corso d'anno					esiti scrutini a giugno 2018			esito finale di integrazione dello scrutinio (settembre 2018)		dato totale		
		iscritti	trasferiti	abbandoni	provenienti da altra scuola in corso d'anno	scrutinati	promossi	non promossi*	con giudizio sospeso	promossi	non promossi	promossi	non promossi	% ritirati e respinti
Chimica materiali e biotecnologie	1	23	1	0	0	22	10	5	7	6	1	16	6	30,43%
Chimica materiali e biotecnologie	2	20	1	0	1	20	9	4	7	7	0	16	4	23,81%
CMB - Biotecnologie ambientali	3	23	2	0	0	21	7	6	8	6	2	13	8	43,48%
CMB - Biotecnologie ambientali	4	16	0	0	0	16	6	0	10	9	1	15	1	6,25%
CMB - Biotecnologie ambientali	5	18	0	0	0	18	16	2				16	2	11,11%
Chimica materiali e biotecnologie		100	4	0	1	97	48	17	32	28	4	76	21	
Grafica e comunicazione	1	28	0	0	0	28	7	13	8	8	0	15	13	46,43%
Grafica e comunicazione	2	45	1	0	2	46	25	5	16	15	1	40	6	14,89%
Grafica e comunicazione	3	20	1	0	0	19	9	2	8	5	3	14	5	30,00%
Grafica e comunicazione	4	30	0	0	0	30	9	4	17	16	1	25	5	16,67%
Grafica e comunicazione	5	34	1	0	0	33	30	3				30	3	11,76%
Grafica e comunicazione		157	3	0	2	156	80	27	49	44	5	124	32	
Manutenzione e assistenza tecnica	1	45	1	0	2	46	19	15	12	10	2	29	17	38,30%
Manutenzione e assistenza tecnica	2	36	0	0	0	36	11	12	13	13	0	24	12	33,33%
Manutenzione e assistenza tecnica	3	73	5	0	0	68	31	12	25	23	2	54	14	26,03%
Manutenzione e assistenza tecnica	4	57	3	0	0	54	15	13	26	24	2	39	15	31,58%
Manutenzione e assistenza tecnica	5	62	2	0	0	60	57	3				57	3	8,06%
Manutenzione e assistenza tecnica		273	11	0	2	264	133	55	76	70	6	203	61	
Produzioni industriali e artigianali - art. Industria	1	47	5	0	5	47	21	13	13	13	0	34	13	34,62%
Produzioni industriali e artigianali - art. Industria	2	50	0	0	0	50	13	10	27	26	1	39	11	22,00%
Produzioni industriali e artigianali - art. Industria		97	5	0	5	97	34	23	40	39	1	73	24	
Operatore meccanico	1	23	2	0	0	21	15	6				15	6	34,78%
Operatore meccanico	2	23	0	0	0	23	11	12				11	12	52,17%
Operatore meccanico	3	16	1	0	0	15	11	4				11	4	31,25%
Tecnico per l'automazione industriale	4	23	6	0	0	17	8	9				8	9	65,22%
Operatore meccanico/tecnico		85	9	0	0	76	45	31	0	0	0	45	31	

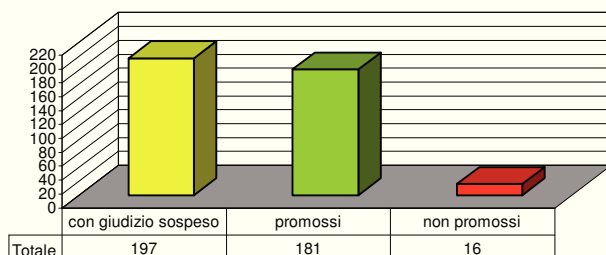
Indirizzo	classe	Iscritti e abbandoni in corso d'anno					esiti scrutini a giugno 2018			esito finale di integrazione dello scrutinio (settembre 2018)		dato totale		
		iscritti	trasferiti	abbandoni	provenienti da altra scuola in corso d'anno	scrutinati	promossi	non promossi*	con giudizio sospeso	promossi	non promossi	promossi	non promossi	% ritirati e respinti
Operatore elettrico	1	20	0	0	0	20	14	6				14	6	30,00%
Operatore elettrico	2	17	0	0	0	17	8	9				8	9	52,94%
Operatore elettrico	3	13	1	0	0	12	12	0				12	0	7,69%
Operatore elettrico/tecnico		50	1	0	0	49	34	15	0	0	0	34	15	
Operatore elettronico	1	16	0	0	3	19	13	6				13	6	31,58%
Operatore elettronico	2	20	0	0	0	20	6	14				6	14	70,00%
Operatore elettronico	3	11	1	0	0	10	9	1				9	1	18,18%
Operatore elettronico		47	1	0	3	49	28	21	0	0	0	28	21	
Operatore meccanico - serale	1	30	15	0	0	15	11	4				11	4	63,33%
Operatore meccanico - serale	2	0	0	0	0	0	0	0				0	0	
Operatore meccanico - serale	3	12	9	0	0	3	1	2				1	2	91,67%
Operatore meccanico - serale		42	24	0	0	18	12	6	0	0	0	12	6	
Manutenzione e assistenza tecnica - serale	5	19	5	0	0	14	10	4				10	4	47,37%
Manutenzione e assistenza tecnica - serale		19	5	0	0	14	10	4	0	0	0	10	4	
Totale		870	63	0	13	820	424	199	197	181	16	605	215	31,48%

* per le classi 5^ il numero dei non promossi comprende anche i non ammessi all'esame di maturità

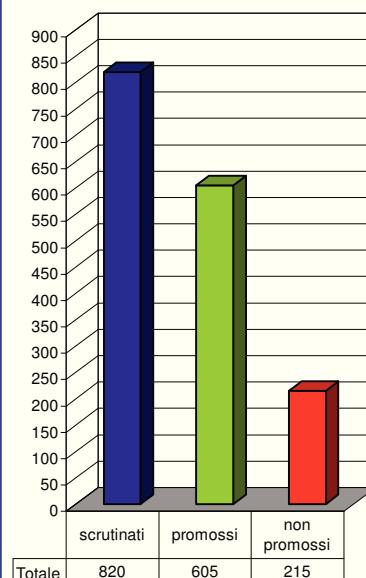
Esiti scrutini a giugno 2018



Esiti scrutini a settembre 2018

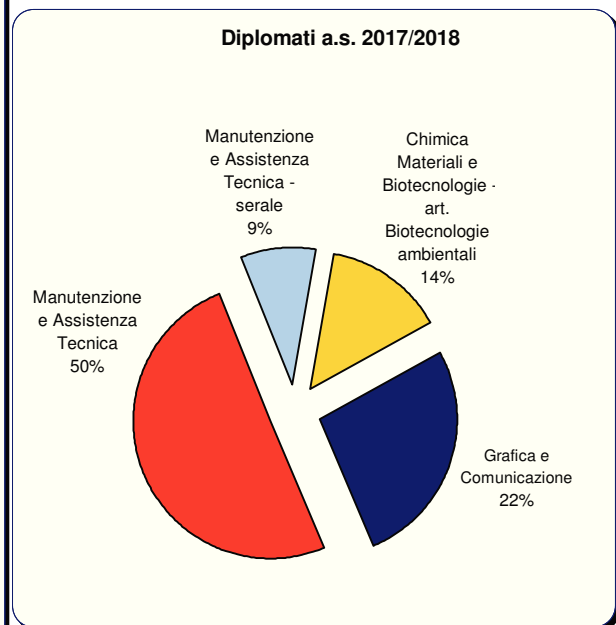
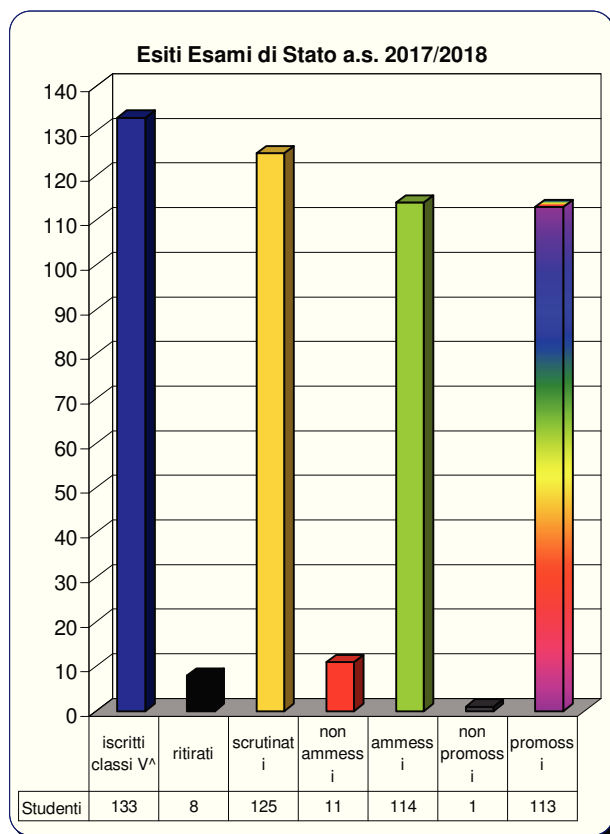


Esiti finali a.s. 2017/2018



	Anno di corso	Per passaggio ad altre scuole superiori	Per passaggio ad altre scuole paritarie	Per passaggio a corsi di formazione professionale regionali	Per passaggio all'apprendi stato	Altro
Trasferimenti e abbandoni in corso d'anno a.s. 2017/2018	1	1				2
	2	3				2
	3	3				8
	4					7
	5					8
	Totale	7	0	0	0	27

Esiti Esami di Stato a.s. 2017/2018							
Indirizzo	iscritti classi V ^a	ritirati	scrutinati	non ammessi	ammessi	non promossi	promossi
Chimica Materiali e Biotecnologie - art. Biotecnologie ambientali	18	0	18	2	16	0	16
Grafica e Comunicazione	34	1	33	2	31	1	30
Manutenzione e Assistenza Tecnica	62	2	60	3	57	0	57
Manutenzione e Assistenza Tecnica - serale	19	5	14	4	10	0	10
Totale	133	8	125	11	114	1	113



Esiti esami di qualifica a.s. 2017/2018 (leFP)							
Indirizzo	iscritti classi III [^]	ritirati	scrutinati	non ammessi	ammessi	non promossi	promossi
Operatore meccanico	16	1	15	4	11	0	11
Operatore meccanico - serale	12	9	3	2	1	0	1
Operatore elettrico	13	1	12	0	12	0	12
Operatore elettronico	11	1	10	1	9	0	9
Totale	52	12	40	7	33	0	33

Esiti quarti anni leFP a.s. 2017/2018							
Indirizzo	iscritti classi III [^]	ritirati	scrutinati	non ammessi	ammessi	non promossi	promossi
Tecnico per l'automazione industriale	23	6	17	9	8	0	8
Tecnico per l'automazione industriale - serale	0	0	0	0	0	0	0
Totale	23	6	17	9	8	0	8

Pendolarismo scolastico a.s. 2018/2019
rilevazione provenienze alunni



PROVENIENZA		NUMERO ALUNNI					
Provincia	COMUNE	1^	2^	3^	4^	5^	Totale
LC	Abbadia Lariana	2		1			3
LC	Airuno	1	5	3		2	11
LC	Annone Brianza	3	2	1		1	7
LC	Ballabio	6	6	6		3	21
LC	Barzago	1					1
LC	Barzanò	2			1		3
LC	Barzio	2		1		1	4
LC	Bellano			1		1	2
LC	Bosisio Parini	2	1		4	1	8
LC	Brivio	3	2		2		7
LC	Bulciago	3	5	1	1		10
LC	Calco	1	2		1		4
LC	Calolziocorte	21	20	15	11	8	75
LC	Carenno		2	3			5
LC	Casargo	1	2			1	4
LC	Casatenovo				1		1
LC	Cassago Brianza	2					2
LC	Cassina Valsassina		1				1
LC	Castello Brianza			1	2	2	5
LC	Cernusco Lombardone			2	2		4
LC	Cesana Brianza	1	1	2	1		5
LC	Civate	6	8	1	1		16
LC	Colico						0
LC	Colle Brianza			1	1	2	4
LC	Cortenova	1		1			2
LC	Costa Masnaga	3	3	2	2	2	12
LC	Crandola Valsassina						0
LC	Cremella						0
LC	Cremeno	2				1	3
LC	Dervio	3	1	1			5
LC	Dolzago				3	1	4
LC	Dorio		1				1
LC	Ello		1		1	1	3
LC	Erve	1		1	1		3
LC	Esino Lario						0
LC	Galbiate	8	9	2	1	4	24
LC	Garbagnate Monastero	1	2	3	3		9
LC	Garlate	4	2		1	1	8
LC	Imbersago						0
LC	Introbio	5	3	2	2	2	14
LC	Introzzo						0
LC	La Valletta Brianza		2	2	1		5
LC	Lecco	54	40	30	23	24	171
LC	Lierna	4			1	3	8
LC	Lomagna			1			1
LC	Malgrate	1	3	3	2		9
LC	Mandello Lario	15	10	9	7	4	45
LC	Margno		1				1
LC	Merate	1	3	4		1	9

PROVENIENZA		NUMERO ALUNNI					
Provincia	COMUNE	1^	2^	3^	4^	5^	Totale
LC	Missaglia						0
LC	Moggio	1	1	1	2		5
LC	Molteno	3	1	2	2	2	10
LC	Monte Marenzo	2	6	3	1	2	14
LC	Montevecchia						0
LC	Monticello Brianza	1		1			2
LC	Morterone						0
LC	Nibionno			1	1		2
LC	Oggiono	8	10	2	3	3	26
LC	Olgiate Molgora	1	2	7	1	3	14
LC	Olginate	5	7	15	7	4	38
LC	Oliveto Lario	1	1	1			3
LC	Osnago		1				1
LC	Paderno d'Adda						0
LC	Pagnona		1		1		2
LC	Parlasco	1	1				2
LC	Pasturo	5	5	3	1	1	15
LC	Perledo						0
LC	Pescate	1	4			1	6
LC	Premana	9	5	1	1	1	17
LC	Primaluna	4	1	4	1	1	11
LC	Robbiate		1				1
LC	Rogeno	1	2	2			5
LC	Santa Maria Hoè	1			2		3
LC	Sirone	1	1	1			3
LC	Sirtori				1		1
LC	Sueglio						0
LC	Suello	1	2			1	4
LC	Taceno	1	3				4
LC	Torre de' Busi	1		2		2	5
LC	Tremenico						0
LC	Valgreghentino	6	6	2	1	5	20
LC	Valmadrera	19	14	9	3	2	47
LC	Varenna						0
LC	Vendrogno						0
LC	Vercurago	3	2	4	2		11
LC	Verderio						0
LC	Vestreno	1					1
LC	Viganò				1	1	2
Totale da Comuni della Provincia di LECCO		237	215	161	107	95	815
Totale da fuori Provincia		14	7	16	7	12	56
Totale Generale		251	222	177	114	107	871

Flusso extraprovinciale							
da Provincia di	Sondrio	1	0	2	0	0	3
da Provincia di	Milano	2	0	2	3	0	7
da Provincia di	Monza e Brianza	2	1	2	0	0	5
da Provincia di	Bergamo	3	2	4	1	0	10
da Provincia di	Como	5	3	6	3	11	28
Altro		1	1			1	3
Totale da fuori Provincia		14	7	16	7	12	56

