

Istituto Paritario Maria Ausiliatrice

via Caldone, 18 - Lecco

tel.: 0341/257611

e-mail: segreteria@imalecco.it

sito internet: www.imalecco.it



**Coordinatore Didattico:
Maria Elisa Miotti**



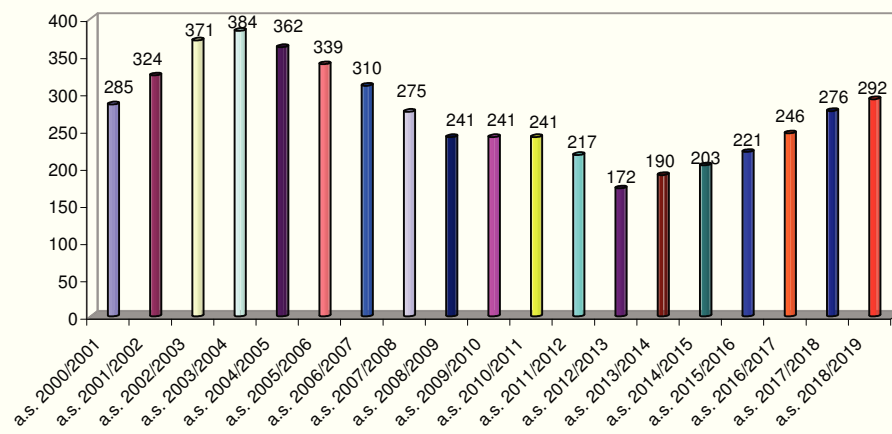
Indirizzi di studio:

- Liceo Scientifico - indirizzo sportivo**
- Liceo delle Scienze Umane - economico-sociale**
- Amministrazione Finanza e Marketing**



Dinamica delle iscrizioni

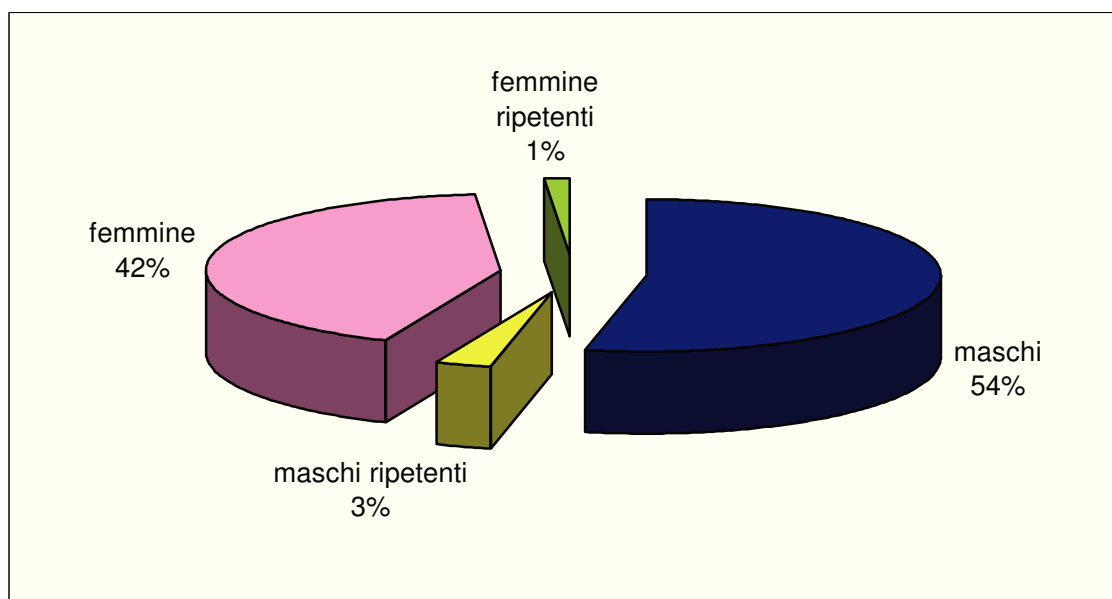
anno scolastico	Iscritti					TOTALE	Classi					TOTALE
	classe 1 ^a	classe 2 ^a	classe 3 ^a	classe 4 ^a	classe 5 ^a		classe 1 ^a	classe 2 ^a	classe 3 ^a	classe 4 ^a	classe 5 ^a	
a.s. 2000/2001	78	68	58	42	39	285	4	3	3	2	2	14
a.s. 2001/2002	89	72	71	53	39	324	4	4	3	3	2	16
a.s. 2002/2003	97	85	72	69	48	371	4	4	3	3	3	17
a.s. 2003/2004	90	96	75	63	60	384	4	4	3	3	3	17
a.s. 2004/2005	64	77	97	63	61	362	3	3	4	3	3	16
a.s. 2005/2006	50	63	75	89	62	339	3	3	3	4	3	16
a.s. 2006/2007	41	52	65	71	81	310	3	3	3	3	4	16
a.s. 2007/2008	53	40	50	55	77	275	3	3	3	3	4	16
a.s. 2008/2009	36	51	50	49	55	241	2	3	3	3	3	14
a.s. 2009/2010	53	33	51	56	48	241	2	2	2	2	2	10
a.s. 2010/2011	49	54	35	54	49	241	2	3	2	3	3	13
a.s. 2011/2012	39	38	48	34	58	217	2	2	3	2	3	12
a.s. 2012/2013	24	34	38	43	33	172	2	2	2	2	2	10
a.s. 2013/2014	42	27	40	37	44	190	3	2	2	2	2	11
a.s. 2014/2015	56	45	30	34	38	203	3	3	2	2	2	12
a.s. 2015/2016	56	55	45	26	39	221	3	3	3	2	2	13
a.s. 2016/2017	64	52	57	43	30	246	3	3	3	3	2	14
a.s. 2017/2018	42	67	59	57	51	276	3	3	3	3	2	14
a.s. 2018/2019	56	54	69	61	52	292	3	3	3	3	3	15





Classi e Studenti anno scolastico 2018/2019

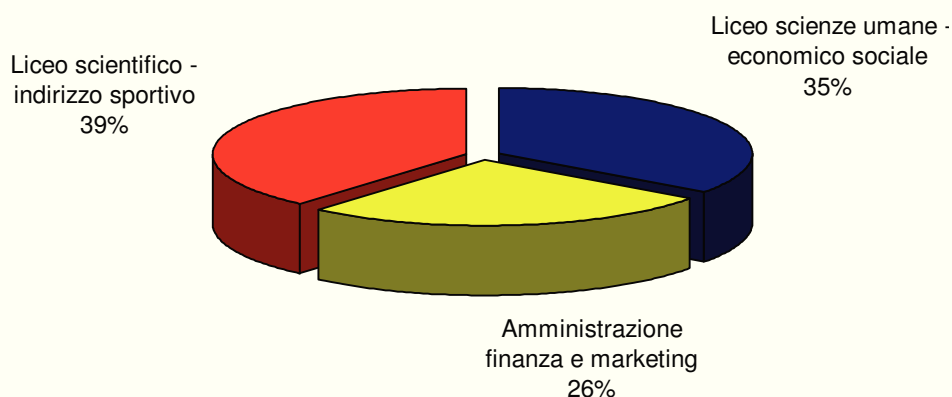
Anno di corso	N° classi	Totale iscritti		di cui:		di cui:		di cui:	
		alunni	di cui ripetenti	maschi	maschi ripetenti	femmine	femmine ripetenti	stranieri	stranieri ripetenti
1°	3	56	6	31	3	19	3	0	0
2°	3	54	2	29	2	23	0	0	0
3°	3	69	3	36	2	30	1	1	0
4°	3	61	2	38	2	21	0	1	0
5°	3	52	0	22	0	30	0	1	0
Totale	15	292	13	156	9	123	4	3	0





Indirizzi di studio anno scolastico 2018/2019

Indirizzo didattico/specializzazione	Anno di corso	Numero classi	Totale studenti
scienze umane - economico sociale	1	1	22
scienze umane - economico sociale	2	1	20
scienze umane - economico sociale	3	1	26
scienze umane - economico sociale	4	1	16
scienze umane - economico sociale	5	1	18
Liceo scienze umane - economico sociale		5	102
Amministrazione finanza e marketing	1	1	10
Amministrazione finanza e marketing	2	1	13
Amministrazione finanza e marketing	3	1	20
Amministrazione finanza e marketing	4	1	19
Amministrazione finanza e marketing	5	1	15
Amministrazione finanza e marketing		5	77
scientifico - indirizzo sportivo	1	1	24
scientifico - indirizzo sportivo	2	1	21
scientifico - indirizzo sportivo	3	1	23
scientifico - indirizzo sportivo	4	1	26
scientifico - indirizzo sportivo	5	1	19
Liceo scientifico - indirizzo sportivo		5	113
TOTALE GENERALE		15	292



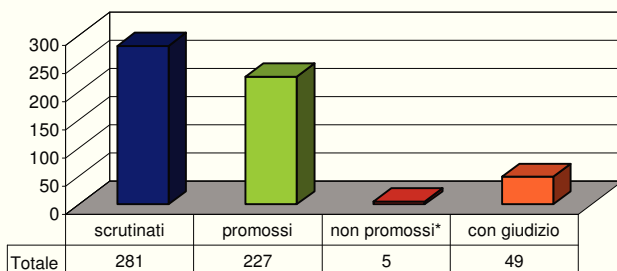


Esiti finali a.s. 2017/2018

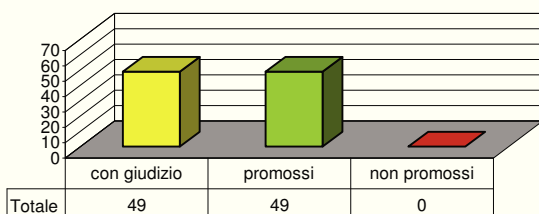
Indirizzo	classe	Iscritti e abbandoni in corso d'anno					esiti scrutini a giugno 2018			esito finale di integrazione e scrutinio (settembre 2018)		dato totale		
		iscritti	trasferiti	abbandoni	provenienti da altra scuola in corso d'anno	scrutinati	promossi	non promossi*	con giudizio sospeso	promossi	non promossi	promossi	non promossi	% ritirati e respinti
liceo scienze umane-economico sociale	1	14	0	0	4	18	16	0	2	2	0	18	0	0,00%
liceo scienze umane-economico sociale	2	24	1	0	2	25	25	0	0	0	0	25	0	3,85%
liceo scienze umane-economico sociale	3	15	1	0	1	15	12	0	3	3	0	15	0	6,25%
liceo scienze umane-economico sociale	4	18	0	0	1	19	14	1	4	4	0	18	1	5,26%
liceo scienze umane-economico sociale	5	23	0	0	0	23	23	0				23	0	0,00%
Scienze umane-economico sociale		94	2	0	8	100	90	1	9	9	0	99	1	
liceo scientifico-scienze applicate	5	15	1	0	0	14	14	0				14	0	6,67%
Liceo Scientifico - Scienze Applicate		15	1	0	0	14	14	0	0	0	0	14	0	
scientifico- indirizzo sportivo	1	18	0	0	0	18	16	0	2	2	0	18	0	0,00%
scientifico- indirizzo sportivo	2	25	2	0	0	23	16	0	7	7	0	23	0	8,00%
scientifico- indirizzo sportivo	3	27	1	0	1	27	14	2	11	11	0	25	2	10,71%
scientifico- indirizzo sportivo	4	24	3	0	0	21	14	1	6	6	0	20	1	16,67%
scientifico- indirizzo sportivo		94	6	0	1	89	60	3	26	26	0	86	3	
Amministrazione finanza e marketing	1	10	0	0	3	13	10	1	2	2	0	12	1	7,69%
Amministrazione finanza e marketing	2	18	0	0	2	20	12	0	8	8	0	20	0	0,00%
Amministrazione finanza e marketing	3	17	0	0	1	18	16	0	2	2	0	18	0	0,00%
Amministrazione finanza e marketing	4	15	0	0	0	15	13	0	2	2	0	15	0	0,00%
Amministrazione finanza e marketing	5	13	1	0	0	12	12	0				12	0	7,69%
Amministrazione finanza e marketing		73	1	0	6	78	63	1	14	14	0	77	1	
Totale		276	10	0	15	281	227	5	49	49	0	276	5	5,15%

* per le classi 5^ il numero dei non promossi comprende anche i non ammessi all'esame di maturità

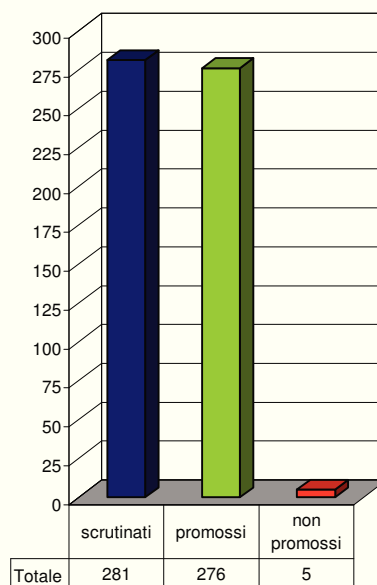
Esiti scrutini a giugno 2018



Esiti scrutini a settembre 2018



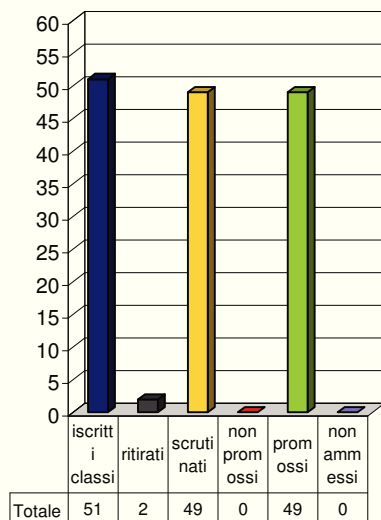
Esiti finali anno scolastico 2017/2018



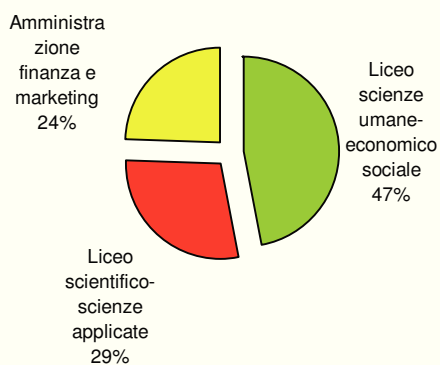
	Anno di corso	Per passaggio ad altre scuole superiori statali	Per passaggio ad altre scuole superiori paritarie	Per passaggio a corsi di formazione professionale	Per passaggio all'apprendistato	Altro
Trasferimenti e abbandoni in corso d'anno a.s. 2017/2018	1					
	2	1	2			
	3	1				1
	4	1	1			1
	5					2
	Totale	3	3	0	0	4

Indirizzi di studio	Esiti esami di Stato a.s. 2017/2018						
	iscritti classi V ^a	ritirati	scrutinati	non ammessi	ammessi	non promossi	promossi
Liceo scienze umane-economico sociale	23	0	23	0	23	0	23
Liceo scientifico-scienze applicate	15	1	14	0	14	0	14
Amministrazione finanza e marketing	13	1	12	0	12	0	12
Totale	51	2	49	0	49	0	49

Esiti Maturità a.s. 2017/2018



Diplomati a.s. 2017/2018



Pendolarismo scolastico a.s. 2018/2019
rilevazione provenienze alunni



PROVENIENZA		NUMERO ALUNNI					
Provincia	COMUNE	1^	2^	3^	4^	5^	Totale
LC	Abbadia Lariana	1					1
LC	Airuno	2	1		2	1	6
LC	Annone Brianza			1	1		2
LC	Ballabio		1	2	2		5
LC	Barzago						0
LC	Barzanò		1				1
LC	Barzio	3	1			1	5
LC	Bellano				1		1
LC	Bosisio Parini			2			2
LC	Brivio			1		1	2
LC	Bulciago						0
LC	Calco		1				1
LC	Calolziocorte				2	2	4
LC	Carenno						0
LC	Casargo						0
LC	Casatenovo				1		1
LC	Cassago Brianza						0
LC	Cassina Valsassina			1		1	2
LC	Castello Brianza				1	2	3
LC	Cernusco Lombardone			1	1		2
LC	Cesana Brianza			1		1	2
LC	Civate		2	1		1	4
LC	Colico	2	1	2		1	6
LC	Colle Brianza						0
LC	Cortenova		2		1		3
LC	Costa Masnaga					1	1
LC	Crandola Valsassina						0
LC	Cremella						0
LC	Cremeno	1		3	2		6
LC	Dervio				1		1
LC	Dolzago			1			1
LC	Dorio			1			1
LC	Ello		1				1
LC	Erve				1		1
LC	Esino Lario						0
LC	Galbiate	4	1	3	1		9
LC	Garbagnate Monastero	1	1	1			3
LC	Garlate	1					1
LC	Imbersago						0
LC	Introbio			1			1
LC	La Valletta Brianza			1			1
LC	Lecco	20	18	20	14	24	96
LC	Lierna	2				2	4
LC	Lomagna		1	2	1		4
LC	Malgrate	2	1	1	2	1	7
LC	Mandello Lario	1	4	1	4	2	12
LC	Margno						0
LC	Merate		1		1		2

PROVENIENZA		NUMERO ALUNNI					
Provincia	COMUNE	1^	2^	3^	4^	5^	Totale
LC	Missaglia	1					1
LC	Moggio			1			1
LC	Molteno						0
LC	Monte Marenzo						0
LC	Montevecchia						0
LC	Monticello Brianza						0
LC	Morterone						0
LC	Nibionno				1		1
LC	Oggiono		1	3	3	3	10
LC	Olgiate Molgora				1		1
LC	Olginate	1			1		2
LC	Oliveto Lario						0
LC	Osnago	1	1		2		4
LC	Paderno d'Adda						0
LC	Pagnona						0
LC	Parlasco						0
LC	Pasturo			1		1	2
LC	Perledo						0
LC	Pescate		2	1	2	1	6
LC	Premana	1	1				2
LC	Primaluna	2		1		1	4
LC	Robbiate	1		1	3		5
LC	Rogeno		1	2		1	4
LC	Santa Maria Hoè			1	1		2
LC	Sirone			1		1	2
LC	Sirtori					1	1
LC	Sueglio						0
LC	Suello		1			1	2
LC	Taceno						0
LC	Valgreghentino		1		2		3
LC	Valmadrera	2	3	5	2		12
LC	Valvarrone						0
LC	Varenna		1				1
LC	Vendrogno						0
LC	Vercurago						0
LC	Verderio			1			1
LC	Viganò						0
DA FUORI PROVINCIA:							
BG	CISANO BERGAMASCO	1	1	1			3
CO	BELLAGIO	2	1	1			4
CO	CREMIA				1		1
CO	INVERIGO			1			1
CO	PROSERPIO				1		1
CO	PUSIANO				1		1
MB	BERNAREGGIO	1					1
MB	BESANA IN BRIANZA	1	1				2
MB	USMATE VELATE	1			1		2
MB	VEDUGGIO CON COLZANO			1			1
MB	VIMERCATE	1				1	2
SO	VERCEIA		1				1
							0
Totale da Comuni della Provincia di LECCO		49	50	65	57	51	272
Totale da fuori Provincia		7	4	4	4	1	20
Totale Generale		56	54	69	61	52	292

Flusso extraprovinciale							
da Provincia di	Sondrio		1				1
da Provincia di	Milano						0
da Provincia di	Monza e Brianza	4	1	1	1	1	8
da Provincia di	Bergamo	1	1	1			3
da Provincia di	Como	2	1	2	3		8
Totale da fuori Provincia		7	4	4	4	1	20

