

Istituto Paritario Maria Ausiliatrice

via Caldone, 18 - Lecco

tel.: 0341/257611

e-mail: segreteria@imalecco.it

sito internet: www.imalecco.it

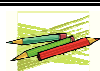


**Coordinatore Didattico:
Maria Elisa Miotti**



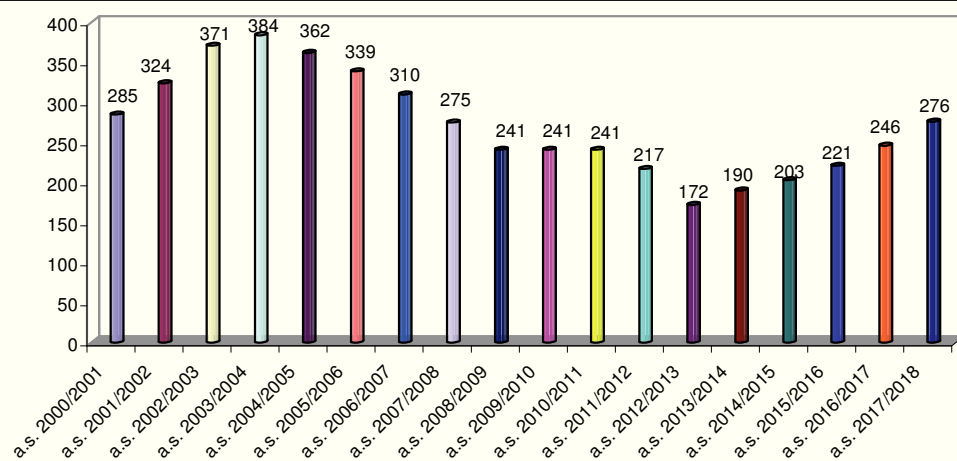
Indirizzi di studio:

- Liceo Scientifico - Scienze Applicate**
- Liceo Scientifico - indirizzo sportivo**
- Liceo delle Scienze Umane - economico-sociale**
- Amministrazione Finanza e Marketing**



Dinamica delle iscrizioni

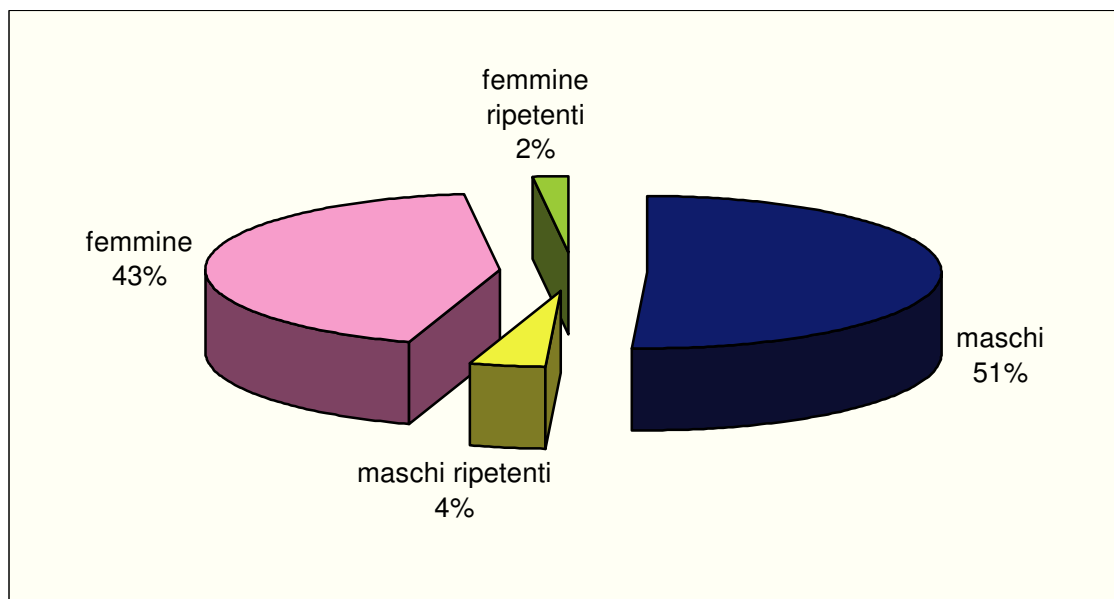
anno scolastico	Iscritti					TOTALE	Classi					TOTALE
	classe 1^	classe 2^	classe 3^	classe 4^	classe 5^		classe 1^	classe 2^	classe 3^	classe 4^	classe 5^	
a.s. 2000/2001	78	68	58	42	39	285	4	3	3	2	2	14
a.s. 2001/2002	89	72	71	53	39	324	4	4	3	3	2	16
a.s. 2002/2003	97	85	72	69	48	371	4	4	3	3	3	17
a.s. 2003/2004	90	96	75	63	60	384	4	4	3	3	3	17
a.s. 2004/2005	64	77	97	63	61	362	3	3	4	3	3	16
a.s. 2005/2006	50	63	75	89	62	339	3	3	3	4	3	16
a.s. 2006/2007	41	52	65	71	81	310	3	3	3	3	4	16
a.s. 2007/2008	53	40	50	55	77	275	3	3	3	3	4	16
a.s. 2008/2009	36	51	50	49	55	241	2	3	3	3	3	14
a.s. 2009/2010	53	33	51	56	48	241	2	2	2	2	2	10
a.s. 2010/2011	49	54	35	54	49	241	2	3	2	3	3	13
a.s. 2011/2012	39	38	48	34	58	217	2	2	3	2	3	12
a.s. 2012/2013	24	34	38	43	33	172	2	2	2	2	2	10
a.s. 2013/2014	42	27	40	37	44	190	3	2	2	2	2	11
a.s. 2014/2015	56	45	30	34	38	203	3	3	2	2	2	12
a.s. 2015/2016	56	55	45	26	39	221	3	3	3	2	2	13
a.s. 2016/2017	64	52	57	43	30	246	3	3	3	3	2	14
a.s. 2017/2018	42	67	59	57	51	276	3	3	3	3	2	14





Classi e Studenti anno scolastico 2017/2018

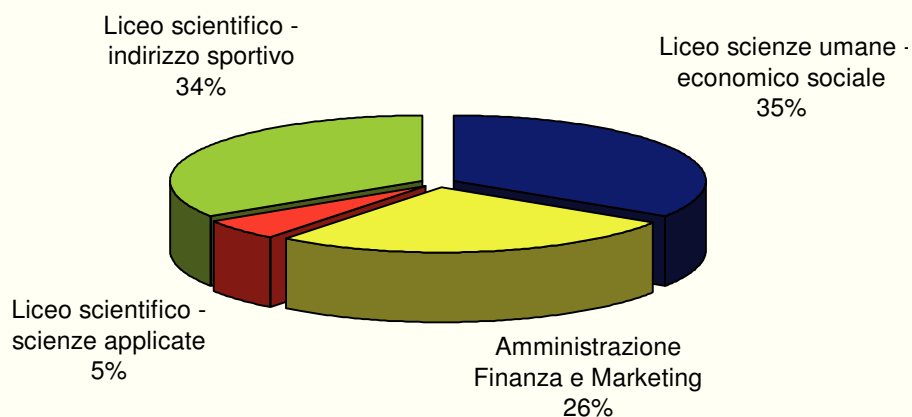
Anno di corso	N° classi	Totale iscritti		di cui:		di cui:		di cui:	
		alunni	di cui ripetenti	maschi	maschi ripetenti	femmine	femmine ripetenti	stranieri	stranieri ripetenti
1°	3	42	5	19	4	18	1	0	0
2°	3	67	5	35	1	27	4	1	0
3°	3	59	4	35	4	20	0	1	0
4°	3	57	2	25	2	30	0	1	0
5°	2	51	1	26	1	24	0	1	0
Totale	14	276	17	140	12	119	5	4	0





Indirizzi di studio anno scolastico 2017/2018

Indirizzo didattico/specializzazione	Anno di corso	Numero classi	Totale studenti
scienze umane - economico sociale	1	1	14
scienze umane - economico sociale	2	1	24
scienze umane - economico sociale	3	1	15
scienze umane - economico sociale	4	1	18
scienze umane - economico sociale	5	1	23
Liceo scienze umane - economico sociale		5	94
Amministrazione Finanza e Marketing	1	1	10
Amministrazione Finanza e Marketing	2	1	18
Amministrazione Finanza e Marketing	3	1	17
Amministrazione Finanza e Marketing	4	1	15
Amministrazione Finanza e Marketing	5	1	13
Amministrazione Finanza e Marketing		5	73
scientifico - indirizzo sportivo	1	1	18
scientifico - indirizzo sportivo	2	1	25
scientifico - indirizzo sportivo	3	1	27
scientifico - indirizzo sportivo	4	1	24
Liceo scientifico - indirizzo sportivo		4	94
scientifico - scienze applicate	5	1	15
Liceo scientifico - scienze applicate		1	15
TOTALE GENERALE		15	276



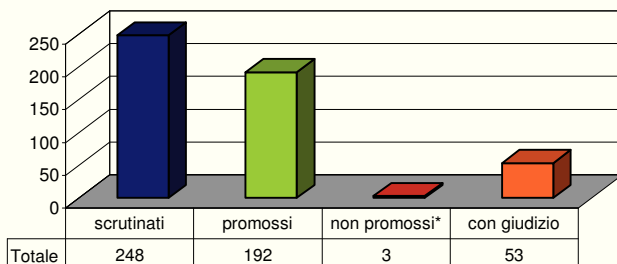


Esiti finali a.s. 2016/2017

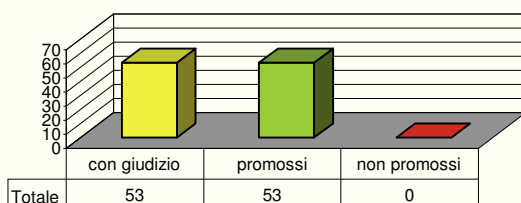
Indirizzo	classe	Iscritti e abbandoni in corso d'anno					esiti scrutini a giugno 2017			esito finale di integrazione e scrutinio (settembre 2017)		dato totale		
		iscritti	trasferiti	abbandoni	provenienti da altra scuola in corso d'anno	scrutinati	promossi	non promossi*	con giudizio sospeso	promossi	non promossi	promossi	non promossi	% ritirati e respinti
liceo scienze umane-economico sociale	1	21	1	0	1	21	15	0	6	6	0	21	0	4,55%
liceo scienze umane-economico sociale	2	14	2	0	2	14	11	0	3	3	0	14	0	12,50%
liceo scienze umane-economico sociale	3	16	0	0	1	17	13	0	4	4	0	17	0	0,00%
liceo scienze umane-economico sociale	4	19	0	0	3	22	16	0	6	6	0	22	0	0,00%
liceo scienze umane-economico sociale	5	20	0	0	0	20	20	0				20	0	0,00%
Scienze umane-economico sociale		90	3	0	7	94	75	0	19	19	0	94	0	
liceo scientifico-scienze applicate	4	12	1	0	2	13	7	1	5	5	0	12	1	14,29%
liceo scientifico-scienze applicate	5	0	0	0	0	0	0	0				0	0	
Liceo Scientifico - Scienze Applicate		12	1	0	2	13	7	1	5	5	0	12	1	
scientifico- indirizzo sportivo	1	27	3	0	0	24	18	0	6	6	0	24	0	11,11%
scientifico- indirizzo sportivo	2	23	0	0	1	24	19	0	5	5	0	24	0	0,00%
scientifico- indirizzo sportivo	3	25	2	0	0	23	13	1	9	9	0	22	1	12,00%
scientifico- indirizzo sportivo		75	5	0	1	71	50	1	20	20	0	70	1	
Amministrazione Finanza e Marketing	1	16	0	0	1	17	11	1	5	5	0	16	1	5,88%
Amministrazione Finanza e Marketing	2	15	0	0	0	15	13	0	2	2	0	15	0	0,00%
Amministrazione Finanza e Marketing	3	15	0	0	0	15	13	0	2	2	0	15	0	0,00%
Amministrazione Finanza e Marketing	4	12	0	0	1	13	13	0	0	0	0	13	0	0,00%
Amministrazione Finanza e Marketing	5	10	0	0	0	10	10	0				10	0	0,00%
Amministrazione Finanza e Marketing		68	0	0	2	70	60	1	9	9	0	69	1	
Totale		245	9	0	12	248	192	3	53	53	0	245	3	4,67%

* per le classi 5^ il numero dei non promossi comprende anche i non ammessi all'esame di maturità

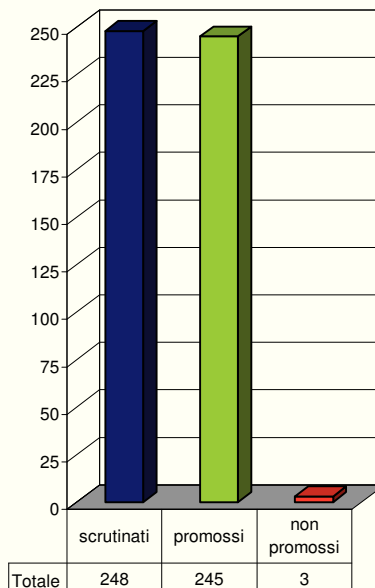
Esiti scrutini a giugno 2017



Esiti scrutini a settembre 2017

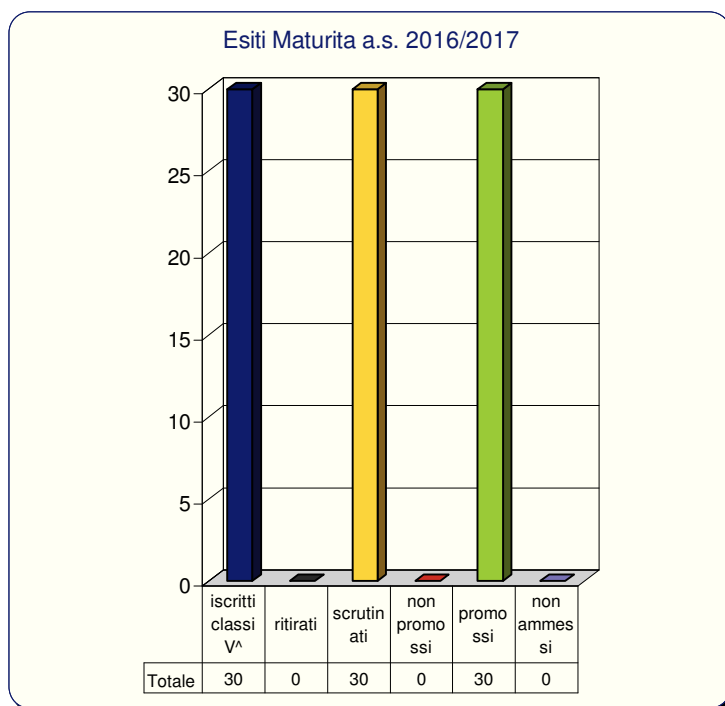


Esiti finali anno scolastico 2016/2017



	Anno di corso	Per passaggio ad altre scuole superiori statali	Per passaggio ad altre scuole superiori paritarie	Per passaggio a corsi di formazione professionale	Per passaggio all'apprendistato	Altro
Trasferimenti e abbandoni scolastici a.s. 2016/2017	1	1	2	1		
	2	1				1
	3		2		1	
	4					1
	5					
	Totale	2	4	1	1	2

Indirizzi di studio	Esiti esami di Stato a.s. 2016/2017						
	iscritti classi V^	ritirati	scrutinati	non ammessi	ammessi	non promossi	promossi
Liceo scienze umane-economico sociale	20	0	20	0	20	0	20
Liceo scientifico-scienze applicate	0	0	0	0	0	0	0
Amministrazione finanza e marketing	10	0	10	0	10	0	10
Totale	30	0	30	0	30	0	30



Pendolarismo scolastico a.s. 2017/2018
rilevazione provenienze alunni



PROVENIENZA		NUMERO ALUNNI					
Provincia	COMUNE	1^	2^	3^	4^	5^	Totale
LC	Airuno	1		2	1		4
LC	Annone Brianza			1			1
LC	Ballabio	1	2	3		1	7
LC	Barzanò	1				2	3
LC	Barzio	1			1	1	3
LC	Bellano			1			1
LC	Bosisio Parini		2				2
LC	Brivio		1		1		2
LC	Calco	1				1	2
LC	Calolziocorte			2	3	2	7
LC	Casatenovo			1			1
LC	Cassina Valsassina		1		1		2
LC	Castello Brianza		1	1	2	2	6
LC	Cernusco Lombardone		1	1			2
LC	Cesana Brianza		1		1		2
LC	Civate	2	1		1		4
LC	Colico	1	2		1		4
LC	Colle Brianza					1	1
LC	Cortenova	2		1		1	4
LC	Costa Masnaga				1		1
LC	Cremeno		2	2		1	5
LC	Dervio			1		1	2
LC	Dolzago		1				1
LC	Galbiate	1	3	1		1	6
LC	Garbagnate Monastero		1				1
LC	Imbersago			1			1
LC	Introbio		1				1
LC	La Valletta Brianza		1				1
LC	Lecco	13	23	11	25	24	96
LC	Lierna				2	1	3
LC	Lomagna	1	2	2			5
LC	Malgrate		1	2	1	1	5
LC	Mandello Lario	4	1	3	3	1	12
LC	Merate	1		1		1	3
LC	Moggio		1				1
LC	Molteno				1		1
LC	Nibionno			1			1
LC	Oggiono	1	3	3	3		10
LC	Olgiate Molgora			1			1
LC	Olginate			1			1
LC	Osnago	1		2			3
LC	Pasturo		1		1		2
LC	Pescate	2		2	1	3	8
LC	Premana	1					1
LC	Primaluna		1		1	1	3
LC	Robbiate		1	3			4
LC	Rogeno	1	1		1		3
LC	Santa Maria Hoè		1	1		1	3
LC	Sirone		1		1		2

LC	Sirtori				1	1	2
LC	Suello				1		1
LC	Valgrehentino	1		2			3
LC	Valmadrera	3	3	2		1	9
LC	Verderio		1				1
DA FUORI PROVINCIA:							
SO	VERCEIA	1					1
SO	ANDALO VALTELLINO		1				1
MB	VEDUGGIO CON COLZANO		1				1
MB	USMATE VELATE			1			1
MB	VIMERCATE				1		1
MB	TRIUGGIO				1	1	2
CO	BELLAGIO	1					1
CO	INVERIGO		1				1
CO	CREMIA			1			1
CO	PROSERPIO			1			1
CO	PUSIANO			1			1
CO	ANZANO DEL PARCO					1	1
BG	CAPRINO BERGAMASCO		1				1
BG	CISANO BERGAMASCO		1				1
BG	PONTIDA				1		1
Totale da Comuni della Provincia di LECCO		40	62	55	55	49	261
Totale da fuori Provincia		2	5	4	3	2	16
Totale Generale		42	67	59	58	51	277

Flusso extraprovinciale							
da Provincia di	Sondrio	1	1				2
da Provincia di	Milano						0
da Provincia di	Monza e Brianza		1	1	2	1	5
da Provincia di	Bergamo		2		1		3
da Provincia di	Como	1	1	3		1	6
Totale da fuori Provincia		2	5	4	3	2	16

