

Liceo Paritario G. Leopardi

via Mazzucconi, 71 - Lecco

tel.: 0341/497075 - fax: 0341/494693

e-mail: info@istitutoleopardi.lecco.it

sito internet: www.istitutoleopardi.lecco.it



**Presidente:
Giuseppe Meroni**



Indirizzi di studio:

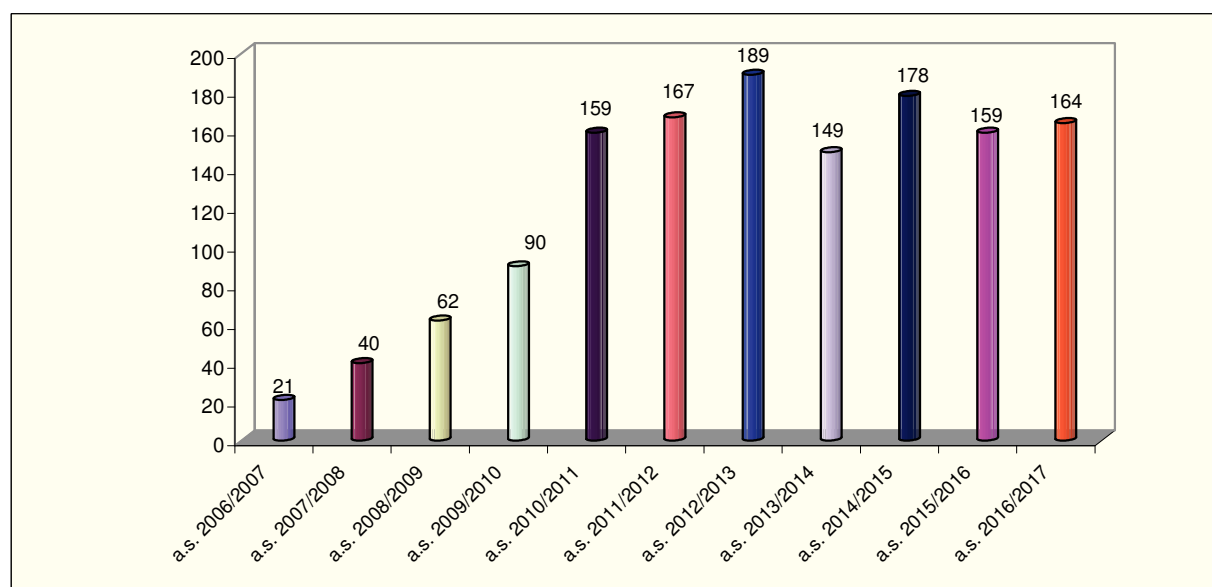
- Liceo Scientifico**
- Liceo Classico**





Dinamica delle iscrizioni

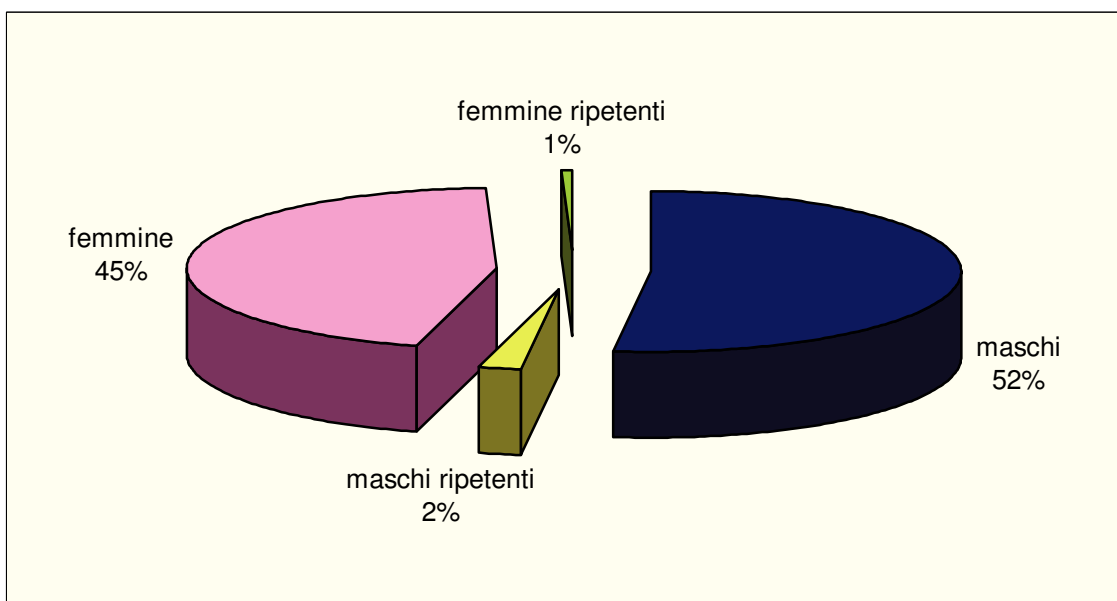
ANNO	Iscritti					TOTALE	Classi					TOTALE
	classe 1^	classe 2^	classe 3^	classe 4^	classe 5^		classe 1^	classe 2^	classe 3^	classe 4^	classe 5^	
a.s. 2006/2007	21	-	-	-	-	21	1	-	-	-	-	1
a.s. 2007/2008	21	19	-	-	-	40	1	1	-	-	-	2
a.s. 2008/2009	21	21	20	-	-	62	2	1	1	-	-	4
a.s. 2009/2010	25	22	20	23	-	90	2	2	1	1	-	6
a.s. 2010/2011	57	26	28	21	27	159	3	2	2	1	1	9
a.s. 2011/2012	23	55	29	33	27	167	2	3	2	2	1	10
a.s. 2012/2013	38	19	56	34	42	189	2	3	2	2	1	10
a.s. 2013/2014	20	38	24	53	14	149	2	2	2	2	1	9
a.s. 2014/2015	30	19	40	34	55	178	2	2	2	2	3	11
a.s. 2015/2016	25	32	21	43	38	159	2	2	2	2	2	10
a.s. 2016/2017	25	37	23	41	38	164	2	2	2	2	2	10





Classi e Studenti anno scolastico 2016/2017

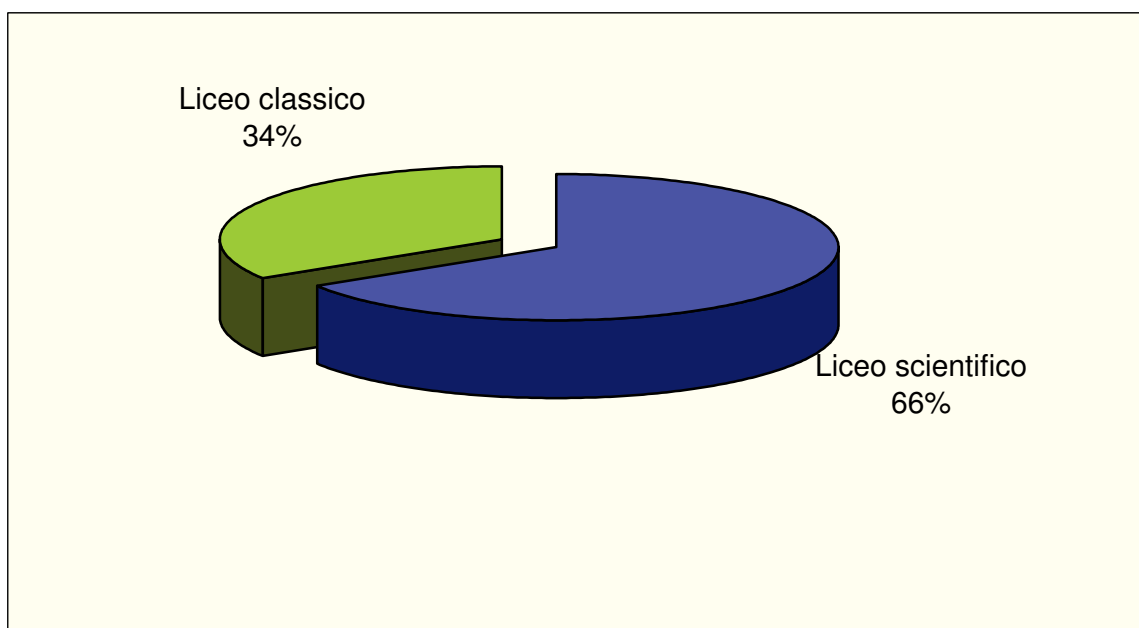
Anno di corso	N° classi	Totale iscritti		di cui:		di cui:		di cui:	
		alunni	di cui ripetenti	maschi	maschi ripetenti	femmine	femmine ripetenti	stranieri	stranieri ripetenti
1°	2	25	2	11	2	12	0	0	0
2°	2	37	0	21	0	16	0	0	0
3°	2	23	0	12	0	11	0	0	0
4°	2	41	1	19	1	21	0	0	0
5°	2	38	2	22	1	14	1	0	0
Totale	10	164	5	85	4	74	1	0	0





Indirizzi di studio anno scolastico 2016/2017

Indirizzo didattico/specializzazione	Anno di corso	Totale studenti
scientifico	1	21
scientifico	2	16
scientifico	3	24
scientifico	4	15
scientifico	5	29
Liceo scientifico		105
classico	1	10
classico	2	9
classico	3	13
classico	4	9
classico	5	13
Liceo classico		54
TOTALE GENERALE		159



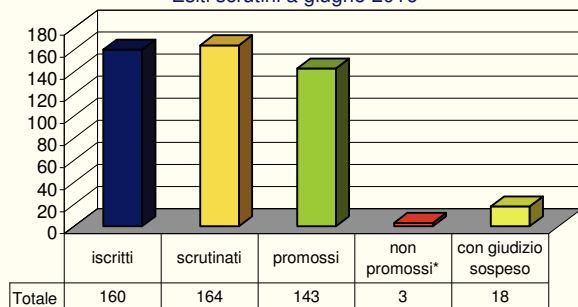


Esiti finali a.s. 2015/2016

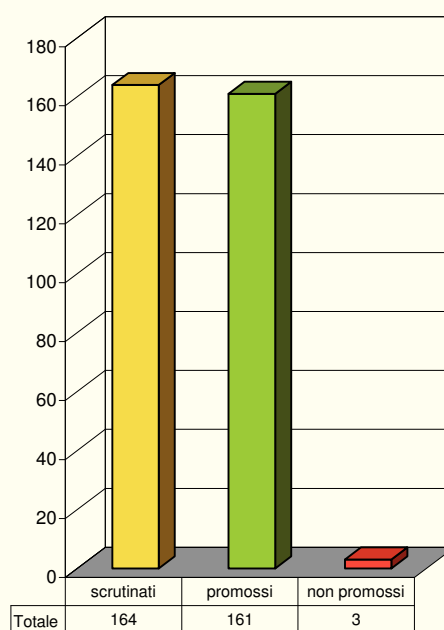
Indirizzo	classe	Iscritti e abbandoni in corso d'anno					esiti scrutini a giugno 2016			esito finale di integrazione dello scrutinio (settembre 2016)		dato totale		
		iscritti	trasferiti	abbandoni	provenienti da altra scuola in corso d'anno	scrutinati	promossi	non promossi*	con giudizio sospeso	promossi	non promossi	promossi	non promossi	% ritirati e respinti
Liceo classico	1	8	0	0	0	8	6	0	2	2	0	8	0	0,00%
Liceo classico	2	13	2	0	2	13	11	0	2	2	0	13	0	13,33%
Liceo classico	3	9	0	0	1	10	8	1	1	1	0	9	1	10,00%
Liceo classico	4	14	0	1	0	13	13	0	0	0	0	13	0	7,14%
Liceo classico	5	16	1	0	0	15	14	1	0			14	1	12,50%
Liceo classico		60	3	1	3	59	52	2	5	5	0	57	2	
Liceo Scientifico	1	17	1	0	1	17	13	1	3	3	0	16	1	11,11%
Liceo Scientifico	2	20	0	0	4	24	18	0	6	6	0	24	0	0,00%
Liceo Scientifico	3	12	0	0	1	13	11	0	2	2	0	13	0	0,00%
Liceo Scientifico	4	28	0	0	0	28	26	0	2	2	0	28	0	0,00%
Liceo Scientifico	5	23	0	0	0	23	23	0	0			23	0	0,00%
Liceo Scientifico		100	1	0	6	105	91	1	13	13	0	104	1	
Totale		160	4	1	9	164	143	3	18	18	0	161	3	4,73%

* per le classi 5^a il numero dei non promossi comprende anche i non ammessi all'esame di maturità

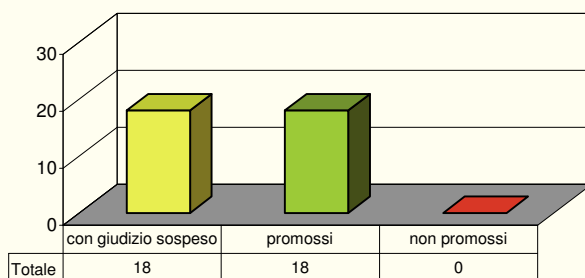
Esiti scrutini a giugno 2016



Esiti finali anno scolastico 2015/2016

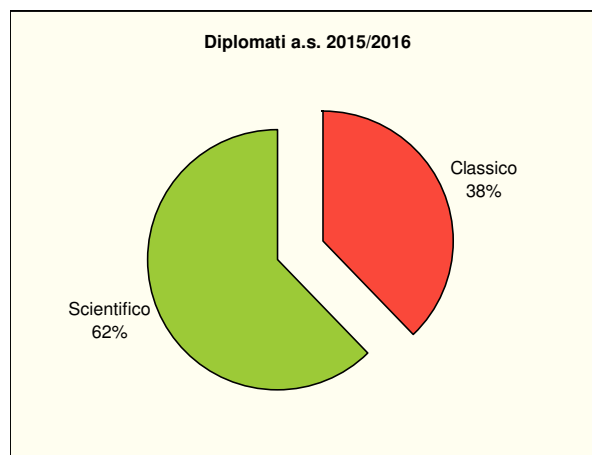
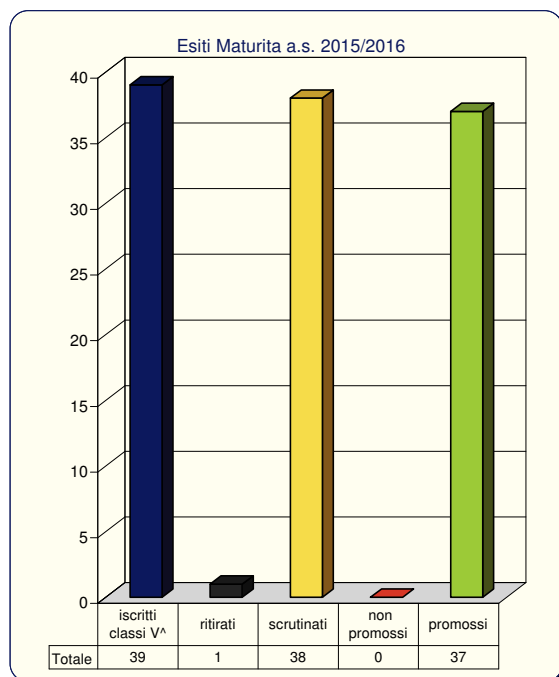


Esiti scrutini a settembre 2016



	Anno di corso	Per passaggio ad altre scuole superiori statali	Per passaggio ad altre scuole superiori paritarie	Per passaggio a corsi di formazione professionale	Per passaggio all'apprendistato	Altro
Trasferimenti e abbandoni scolastici a.s. 2015/2016	1	0	1	0	0	0
	2	2	0	0	0	0
	3	0	0	0	0	0
	4	0	0	0	0	1
	5	0	0	0	0	1
	Totale	2	1	0	0	2

Indirizzi di studio	Esiti esami di Stato a.s. 2015/2016						
	iscritti classi V ^A	ritirati	scrutinati	non ammessi	ammessi	non promossi	promossi
Classico	16	1	15	1	14	0	14
Scientifico	23	0	23	0	23	0	23
Totale	39	1	38	1	37	0	37



Pendolarismo scolastico a.s. 2016/2017
rilevazione provenienze alunni



PROVENIENZA		NUMERO ALUNNI					
Provincia	COMUNE	1^	2^	3^	4^	5^	Totale
LC	Abbadia Lariana			1			1
LC	Airuno			1			1
LC	Ballabio		1	2	1	2	6
LC	Barzano	1		1	1	1	4
LC	Barzio		1		1		2
LC	Brivio					1	1
LC	Calco	2		1		1	4
LC	Calolziocorte		3		1		4
LC	Casatenovo				1		1
LC	Castello Brianza			2			2
LC	Civate		1		1		2
LC	Colico		1	1			2
LC	Colle Brianza					1	1
LC	Cremona			2			2
LC	Dervio	1					1
LC	Dolzago				1		1
LC	Galbiate			2	1	1	4
LC	Garbagnate Monastero				1		1
LC	Garlate	1			1		2
LC	La Valletta Brianza		1				1
LC	Lecco	14	3	8	4	18	47
LC	Lierna		1				1
LC	Lomagna	2				1	3
LC	Malgrate		1			2	3
LC	Mandello Lario		3	2		1	6
LC	Merate		1		2	4	7
PROVENIENZA		NUMERO ALUNNI					
Provincia	COMUNE	1^	2^	3^	4^	5^	Totale
LC	Montevecchia				1		1
LC	Oggiono		2	1	3	1	7
LC	Olgiate Molgora			1			1
LC	Olginate			1			1
LC	Paderno d'Adda					1	1
LC	Pescate	1	1	1	1		4
LC	Premana			1			1
LC	Primaluna	1		1			2
LC	Rogeno		1				1
LC	Santa Maria Hoè					1	1
LC	Suello		1	1			2
LC	Valgrehentino			1			1
LC	Valmadrera		1	1		3	5
LC	Vercurago	2					2
DA FUORI PROVINCIA:							
SO	CHIAVENNA	1					1
SO	SAMOLACO	1					1
BG	ALMENNO SAN BARTOLOMERO		1				1
BG	VILLA D'ADDA	1	1	1	1		4
SO	DELEBIO	1					1
BG	CISANO BERGAMASCO					1	1
CO	ERBA				1		1
SO	MORBEGNO					1	1
Totale da Comuni della Provincia di LECCO		25	23	32	21	39	140
Totale da fuori Provincia		3	2	1	2	2	11
studenti non rilevati							13
Totale Generale		28	25	33	23	41	164

Flusso extraprovinciale							
da Provincia di	Sondrio	3				1	4
da Provincia di	Milano						0
da Provincia di	Monza e Brianza						0
da Provincia di	Bergamo	1	2	1	1	1	6
da Provincia di	Como				1		1
Totale da fuori Provincia		4	2	1	2	2	11

