



Provincia di Lecco

Servizio Istruzione e
Formazione Professionale

CONOSCERE LA SCUOLA

A.S. 2023-2024

ISTITUTO L. ROTA



Via Lavello, 17 - Calolziocorte



0341/633 156



lcis008004@istruzione.it



www.isrota.edu.it



DIRIGENTE SCOLASTICO

Carmela Teodora Carlino



INDIRIZZI DI STUDIO

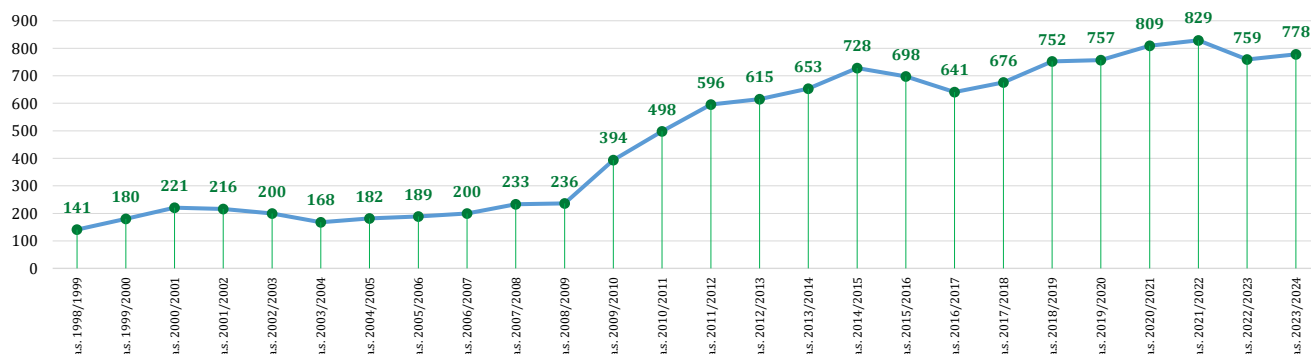
- **Amministrazione, Finanza e Marketing**
- **Costruzioni, Ambiente e Territorio**
- **Liceo Scientifico**
- **Liceo Scientifico - Scienze applicate**
- **Liceo delle Scienze Umane**
- **Liceo delle Scienze Umane Economico Sociale**
- **Operatore ai servizi di vendita / Tecnico commerciale delle vendite - vendita a libero servizio**



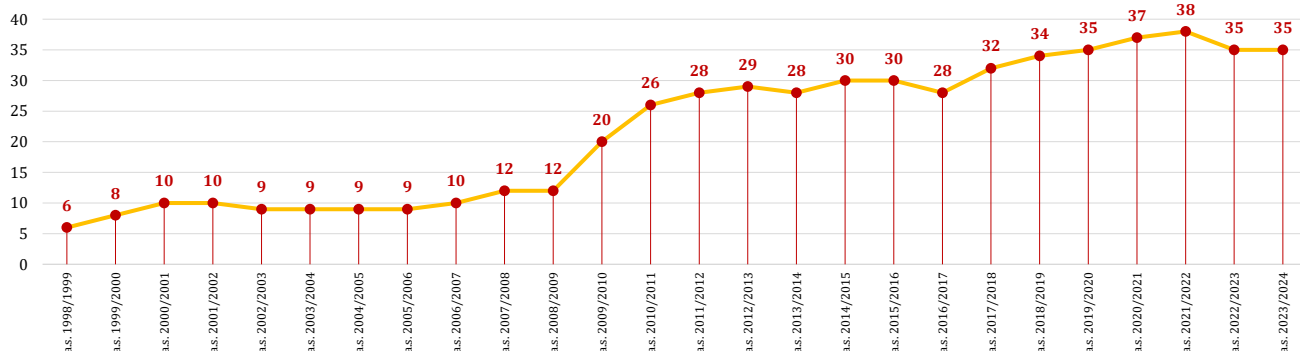
DINAMICA DELLE ISCRIZIONI E DELLE CLASSI

ANNO	n° Iscritti					TOTALE	n° Classi					TOTALE
	Classe 1°	Classe 2°	Classe 3°	Classe 4°	Classe 5°		Classe 1°	Classe 2°	Classe 3°	Classe 4°	Classe 5°	
a.s. 1998/1999	40	23	24	29	25	141	2	1	1	1	1	6
a.s. 1999/2000	64	38	26	22	30	180	3	2	1	1	1	8
a.s. 2000/2001	71	64	37	27	22	221	3	3	2	1	1	10
a.s. 2001/2002	80	50	41	22	23	216	3	3	2	1	1	10
a.s. 2002/2003	58	45	45	36	16	200	2	2	2	2	1	9
a.s. 2003/2004	38	25	38	36	31	168	2	1	2	2	2	9
a.s. 2004/2005	61	25	25	38	33	182	3	1	1	2	2	9
a.s. 2005/2006	67	42	20	23	37	189	3	2	1	1	2	9
a.s. 2006/2007	64	58	39	19	20	200	3	3	2	1	1	10
a.s. 2007/2008	78	54	47	36	18	233	3	3	3	2	1	12
a.s. 2008/2009	77	52	40	32	35	236	3	3	2	2	2	12
a.s. 2009/2010	115	99	82	61	37	394	5	5	5	3	2	20
a.s. 2010/2011	181	98	98	64	57	498	8	5	5	5	3	26
a.s. 2011/2012	183	165	107	76	65	596	7	7	5	5	4	28
a.s. 2012/2013	143	164	152	87	69	615	7	7	5	6	4	29
a.s. 2013/2014	135	130	171	146	71	653	5	5	7	7	4	28
a.s. 2014/2015	191	119	135	168	115	728	7	5	5	7	6	30
a.s. 2015/2016	172	167	113	108	138	698	7	7	5	5	6	30
a.s. 2016/2017	139	150	152	103	97	641	5	7	7	5	4	28
a.s. 2017/2018	192	122	138	147	77	676	8	6	7	7	4	32
a.s. 2018/2019	215	163	120	135	119	752	8	8	5	7	6	34
a.s. 2019/2020	188	182	152	114	121	757	8	8	8	5	6	35
a.s. 2020/2021	193	173	179	150	114	809	8	8	8	8	5	37
a.s. 2021/2022	172	192	158	153	154	829	7	8	7	8	8	38
a.s. 2022/2023	149	163	174	139	134	759	6	7	8	7	7	35
a.s. 2023/2024	200	130	164	161	123	778	8	6	7	8	6	35

DINAMICA DELLE ISCRIZIONI



DINAMICA DELLE CLASSI



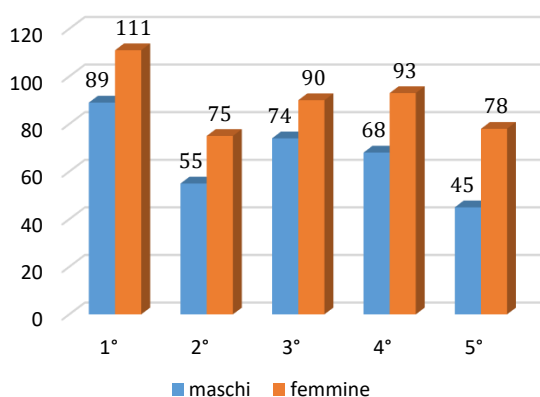


CLASSI E STUDENTI

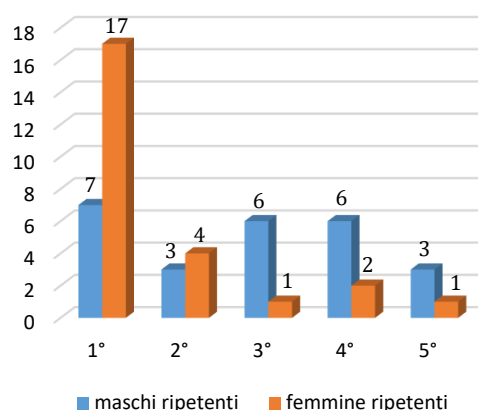
A.S. 2023/2024

Anno di corso	N° classi	Totale iscritti		di cui:		di cui:		di cui:	
		alunni	di cui ripetenti	maschi	maschi ripetenti	femmine	femmine ripetenti	stranieri	stranieri ripetenti
1°	8	200	24	89	7	111	17	17	12
2°	6	130	7	55	3	75	4	11	4
3°	7	164	7	74	6	90	1	12	1
4°	8	161	8	68	6	93	2	7	2
5°	6	123	4	45	3	78	1	3	0
Totale	35	778	50	331	25	447	25	50	19

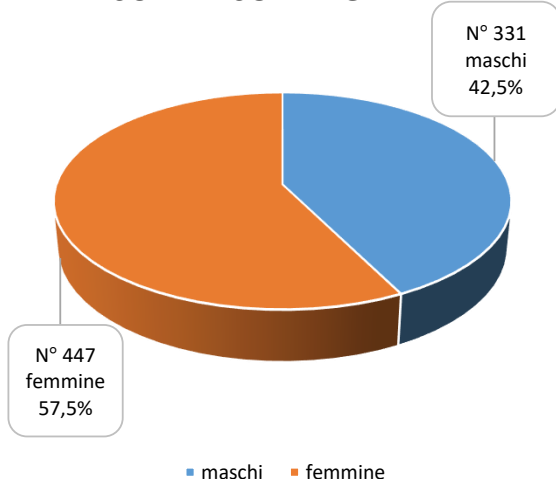
**N° STUDENTI ISCRITTI
SUDDIVISI PER ANNO DI CORSO
E GENERE**



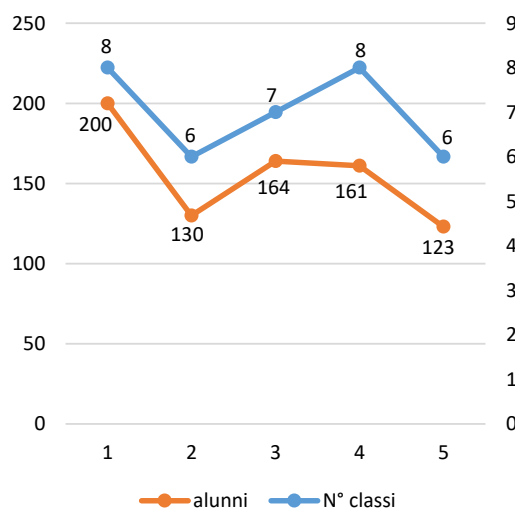
**N° STUDENTI RIPETENTI
SUDDIVISI PER ANNO DI CORSO E GENERE**



**N° TOTALE STUDENTI
SUDDIVISO PER GENERE**



DINAMICA DELLE ISCRIZIONI





INDIRIZZI DI STUDIO

A.S. 2023/2024

Indirizzo di studio	Anno di corso	N. classi	Totale studenti
Amministrazione, Finanza e Marketing	1	1	28
	2	1	21
	3	1	26
	4	2	39
	5	1	24
TOTALE		6	138
Costruzioni, Ambiente e Territorio	1	1	29
	2	1	19
	3	1	25
	4	1	20
	5	1	14
TOTALE		5	107
Liceo Scientifico	1	1	22
	2	0	0
	3	0	0
	4	0	0
	5	1	14
TOTALE		2	36
Liceo Scientifico - Scienze applicate	1	1	28
	2	1	26
	3	2	44
	4	2	46
	5	1	24
TOTALE		7	168

Liceo Scientifico - Scienze applicate (2)	1	0	0
	2	0	0
	3	0	0
	4	0	0
	5	0	0
TOTALE		0	0
Liceo delle Scienze Umane	1	1	25
	2	1	25
	3	1	25
	4	2	45
	5	1	22
TOTALE		6	142
Liceo delle Scienze Umane Economico Sociale	1	2	44
	2	1	25
	3	1	26
	4	0	0
	5	1	25
TOTALE		5	120
Operatore ai servizi di vendita	1	1	24
	2	1	14
	3	1	18
Tecnico commerciale delle vendite - vendita a libero servizio	4	1	11
TOTALE		4	67
TOTALE GENERALE		35	778

N° TOTALE STUDENTI SUDDIVISO PER INDIRIZZO DI STUDIO



N° 0 Liceo Scientifico - Scienze applicate (2)
0%

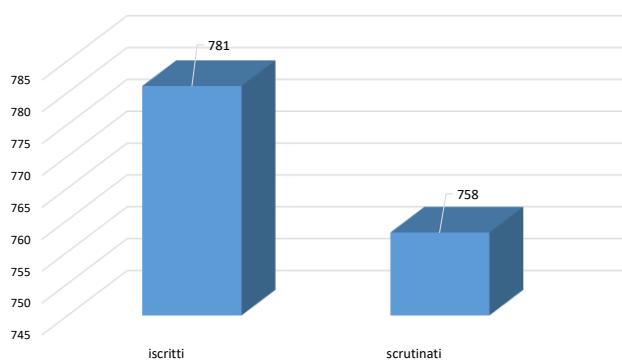


ESITI FINALI A.S. 2020/2021

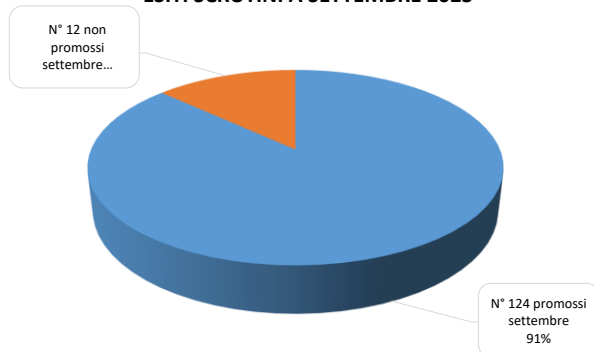
Indirizzo	Classe	Iscritti e abbandoni in corso d'anno					Esiti scrutini a giugno 2023			Esito finale di integrazione dello scrutinio (settembre 2023)		Dato totale	
		iscritti	trasferiti	abbandoni	provenienti da altra scuola in corso d'anno	scrutinati	promossi	non promossi*	con giudizio sospeso	promossi	non promossi	promossi	non promossi
Amministrazione, Finanza e Marketing	1	26	2	0	0	24	9	5	10	10	0	19	5
	2	26	2	0	0	24	15	2	7	7	0	22	2
	3	44	4	0	0	40	32	0	8	5	3	37	3
	4	23	0	0	1	24	22	0	2	2	0	24	0
	5	14	0	0	0	14	14	0	0	0	0	14	0
TOTALE		133	8	0	1	126	92	7	27	24	3	116	10
Costruzioni, Ambiente e Territorio	1	24	3	0	3	24	13	6	5	5	0	18	6
	2	26	1	0	0	25	20	2	3	3	0	23	2
	3	25	2	0	0	23	15	4	4	3	1	18	5
	4	17	0	0	0	17	10	4	3	3	0	13	4
	5	20	0	1	0	19	18	1	0	0	0	18	1
TOTALE		112	6	1	3	108	76	17	15	14	1	90	18
Liceo Scientifico	1	0	0	0	0	0	0	0	0	0	0	0	0
	2	0	0	0	0	0	0	0	0	0	0	0	0
	3	0	0	0	0	0	0	0	0	0	0	0	0
	4	15	1	0	0	14	10	0	4	4	0	14	0
	5	22	1	0	0	21	21	0	0	0	0	21	0
TOTALE		37	2	0	0	35	31	0	4	4	0	35	0
Liceo Scientifico - Scienze applicate	1	31	2	0	0	29	20	3	6	6	0	26	3
	2	41	2	1	5	43	32	0	11	11	0	43	0
	3	53	0	0	0	53	31	2	20	14	6	45	8
	4	20	0	0	0	20	17	0	3	3	0	20	0
	5	39	0	1	0	38	35	3	0	0	0	35	3
TOTALE		184	4	2	5	183	135	8	40	34	6	169	14
Liceo delle Scienze Umane	1	30	1	0	0	29	16	6	7	6	1	22	7
	2	27	0	0	0	27	18	0	9	9	0	27	0
	3	46	1	1	0	44	38	0	6	6	0	44	0
	4	24	0	0	0	24	19	0	5	4	1	23	1
	5	40	0	0	0	40	40	0	0	0	0	40	0
TOTALE		167	2	1	0	164	131	6	27	25	2	156	8
Liceo delle Scienze Umane Economico Sociale	1	31	4	0	0	27	19	3	5	5	0	24	3
	2	29	3	0	0	26	16	3	7	7	0	23	3
	3	0	0	0	0	0	0	0	0	0	0	0	0
	4	25	0	0	0	25	14	0	11	11	0	25	0
	5	0	0	0	0	0	0	0	0	0	0	0	0
TOTALE		85	7	0	0	78	49	6	23	23	0	72	6
Operatore ai servizi di vendita	1	15	0	0	2	17	14	3	0	0	0	14	3
	2	16	0	0	1	17	17	0	0	0	0	17	0
	3	14	0	1	0	13	12	1	0	0	0	12	1
Tecnico commerciale delle vendite - vendita a libero servizio	4	18	0	1	0	17	13	4	0	0	0	13	4
TOTALE		63	0	2	3	64	56	8	0	0	0	56	8
TOTALE GENERALE		781	29	6	12	758	570	52	136	124	12	694	64

* per le classi 5° il numero dei non promossi comprende anche i non ammessi all'esame di maturità

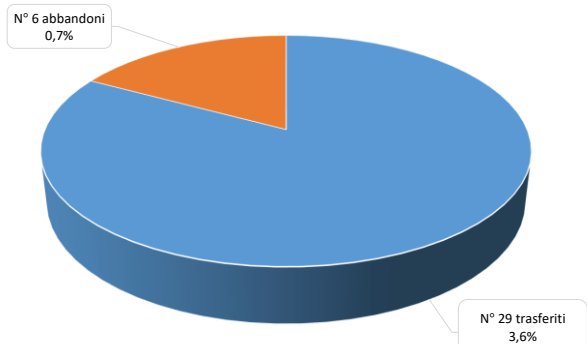
ESITI SCRUTINI A GIUGNO 2023



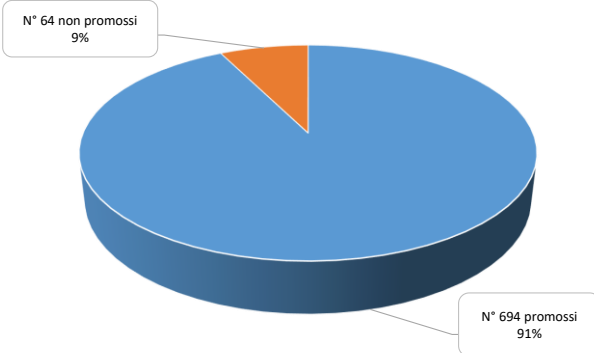
ESITI SCRUTINI A SETTEMBRE 2023



RITIRATI E RESPINTI ANNO SCOLASTICO 2022/2023

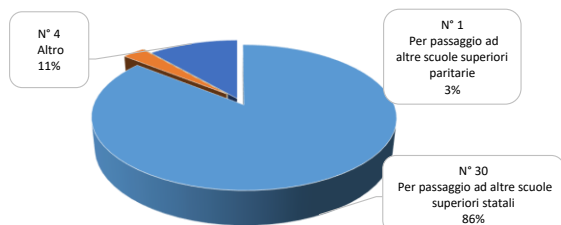


ESITI DI FINE ANNO SCOLASTICO 2022/2023



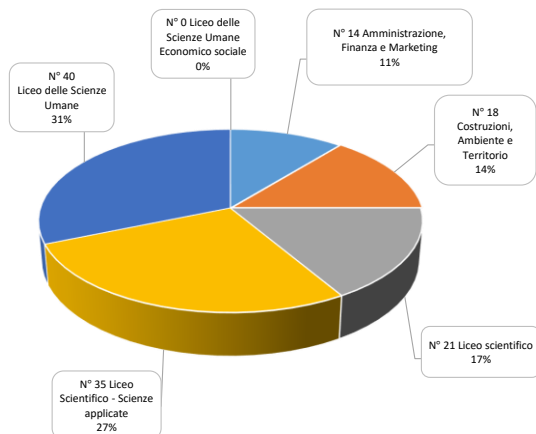
Trasferimenti e abbandoni in corso d'anno a.s. 2022/2023	Anno di corso	Per passaggio ad altre scuole superiori statali	Per passaggio ad altre scuole superiori paritarie	Per passaggio a corsi di formazione professionale	Per passaggio all'apprendistato	Altro
	1	12	0	0	0	0
	2	8	0	0	0	1
	3	8	0	0	0	1
	4	2	0	0	0	0
	5	0	1	0	0	2
	Totale	30	1	0	0	4

TRASFERIMENTI E ABBANDONI IN CORSO D'ANNO A.S. 2022/2023

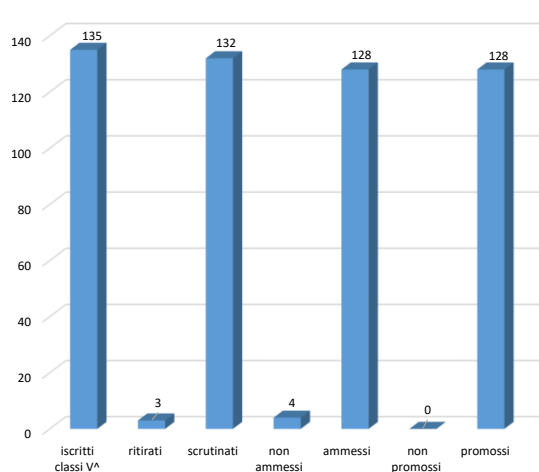


Risultati maturità a.s. 2022/2023							
Indirizzo	iscritti classi V^	ritirati	scrutinati	non ammessi	ammessi	non promossi	promossi
Amministrazione, Finanza e Marketing	14	0	14	0	14	0	14
Costruzioni, Ambiente e Territorio	20	1	19	1	18	0	18
Liceo scientifico	22	1	21	0	21	0	21
Liceo Scientifico - Scienze applicate	39	1	38	3	35	0	35
Liceo delle Scienze Umane	40	0	40	0	40	0	40
Liceo delle Scienze Umane Economico sociale	0	0	0	0	0	0	0
Totale	135	3	132	4	128	0	128

DIPLOMATI A.S. 2022/2023

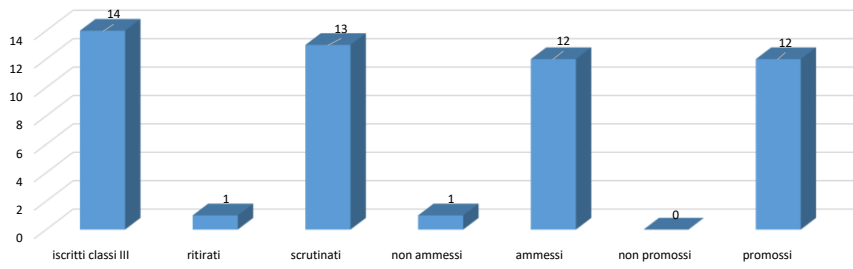


ESITI MATURITA' A.S. 2022/2023



Esiti percorsi di qualifica IeFP a.s. 2022/2023							
Indirizzo	iscritti classi III	ritirati	scrutinati	non ammessi	ammessi	non promossi	promossi
Operatore ai servizi di vendita	14	1	13	1	12	0	12
Totale	14	1	13	1	12	0	12

ESITI MATURITA' A.S. 2022/2023

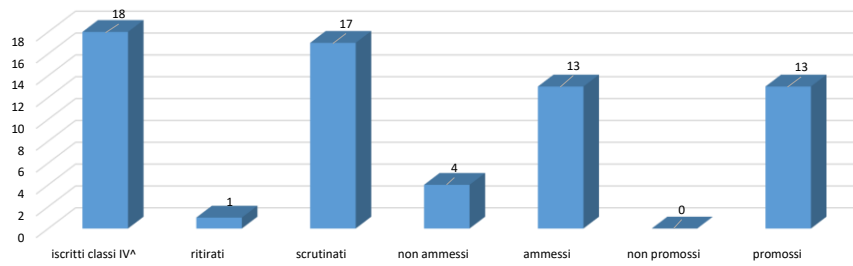


Risultati quarti anni leFP a.s. 2022/2023

Indirizzo	iscritti classi IV^	ritirati	scrutinati	non ammessi	ammessi	non promossi	promossi
Tecnico commerciale delle vendite - vendita a libero servizio	18	1	17	4	13	0	13
Totale	18	1	17	4	13	0	13

Più n. 1
privatista
promosso in 4
leFP

ESITI MATURITA' A.S. 2022/2023





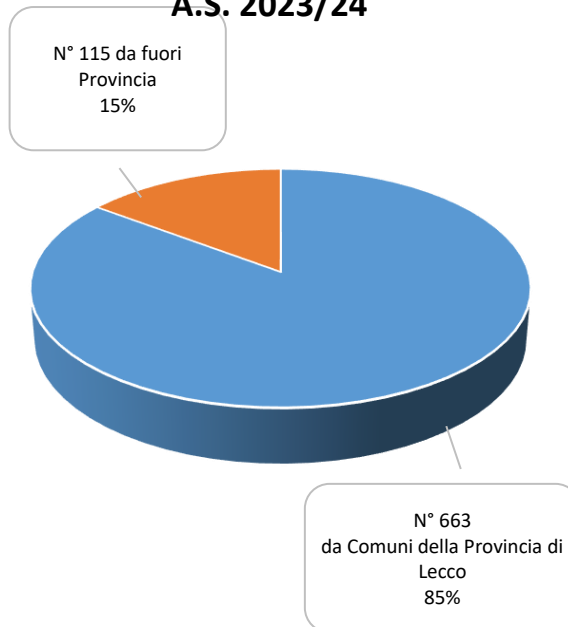
PENDOLARISMO SCOLASTICO

A.S. 2023/2024 - RILEVAZIONE PROVENIENZE ALUNNI

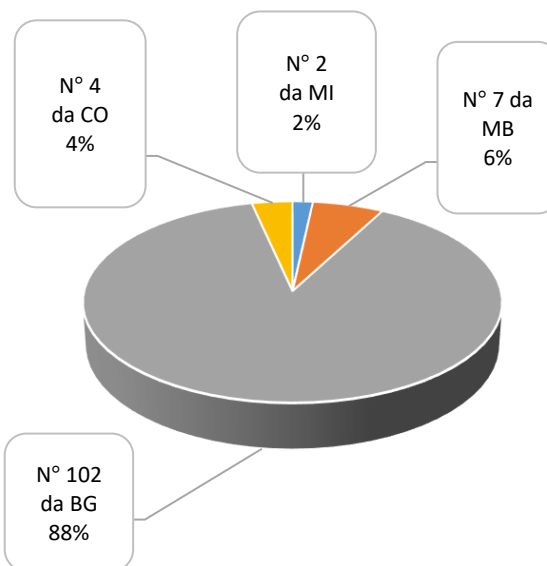
PROVENIENZA	NUMERO ALUNNI					
	1^	2^	3^	4^	5^	Totale
Totale da Comuni della Provincia di LECCO	158	108	149	138	110	663
Totale da fuori Provincia	42	22	15	23	13	115
Totale Generale	200	130	164	161	123	778

Flusso extraprovinciale						
PROVINCIA	1^	2^	3^	4^	5^	Totale
MI	1	1	0	0	0	2
MB	2	0	3	0	2	7
BG	36	21	11	23	11	102
CO	3	0	1	0	0	4
Totale da fuori Provincia	42	22	15	23	13	115

PENDOLARISMO SCOLASTICO A.S. 2023/24



FLUSSO EXTRAPROVINCIALE A.S. 2023/24



PROVENIENZA		NUMERO ALUNNI					
Provincia	COMUNE	1^	2^	3^	4^	5^	Totale
LC	Airuno	5	7	8	1	2	23
LC	Barzanò	0	1	0	0	0	1
LC	Brivio	7	3	9	8	4	31
LC	Calco	3	3	5	3	6	20
LC	Calolziocorte	56	34	40	27	26	183
LC	Carenno	3	7	3	8	6	27
LC	Casatenovo	0	0	1	0	0	1
LC	Castello Brianza	0	2	0	0	0	2
LC	Cernusco Lombardone	4	1	4	5	1	15
LC	Colle Brianza	0	0	2	0	0	2
LC	Erve	2	1	2	1	2	8
LC	Galbiate	2	0	0	1	3	6
LC	Garlate	2	3	8	7	1	21
LC	Imbersago	1	0	4	0	1	6
LC	La Valletta Brianza	6	1	3	1	0	11
LC	Lecco	3	2	2	1	3	11
LC	Lomagna	1	1	0	1	0	3
LC	Malgrate	0	1	0	0	0	1
LC	Mandello del Lario	0	1	0	0	0	1
LC	Merate	11	5	9	6	4	35
LC	Monte Marenzo	5	2	5	8	4	24
LC	Montevecchia	1	0	0	0	0	1
LC	Oggiono	1	0	0	0	0	1
LC	Olgiate Molgora	13	4	7	10	6	40
LC	Olginate	14	14	14	23	21	86
LC	Osnago	1	0	1	4	3	9
LC	Pescate	2	1	0	0	0	3
LC	Robbiate	1	0	1	0	1	3
LC	Santa Maria Hoè	0	1	1	1	0	3
LC	Sirone	0	0	0	0	1	1
LC	Valgrehentino	8	6	6	9	6	35
LC	Vercurago	3	4	9	7	4	27
LC	Verderio	1	0	0	2	0	3
Non specificato	Non specificato						19
Totale							663

DA FUORI PROVINCIA:							
PROVENIENZA		NUMERO ALUNNI					
Provincia	COMUNE	1^	2^	3^	4^	5^	Totale
BG	Caprino BG	6	4	2	0	1	13
BG	Cisano BG	13	4	4	10	5	36
BG	Pontida	3	2	1	3	0	9
MI	Seregno	0	1	0	0	0	1
BG	Torre De' Busi	6	10	6	10	5	37
BG	Villa d'Adda	1	1	0	0	0	2
CO	Figino Serenza	0	0	1	0	0	1
MB	Carnate	0	0	0	0	1	1
MB	Ronco Briantino	1	0	2	0	1	4
MB	Bernareggio	1	0	1	0	0	2
LE	Gagliano del Capo	0	0	0	0	0	0
RC	Plati'	0	1	0	0	0	1
AG	Sambuca di Sicilia	0	0	0	1	0	1
CS	San Giovanni in Fiore	0	0	1	0	0	1
BA	Castellana Grotte	0	0	0	0	1	1
NO	Trecase	0	0	0	0	0	0
CO	Lezzeno	1	0	0	0	0	1
CO	Como	1	0	0	0	0	1
CO	Ronago	1	0	0	0	0	1
MI	Sesto San Giovanni	1	1	0	0	0	2
Totale							115