

CONOSCERE LA SCUOLA

A.S. 2025-2026

ISTITUTO A. GREPPI



Via dei Mille, 27 - Monticello Brianza



039/920 5701



lcis007008@istruzione.it



www.istitutogreppi.edu.it



DIRIGENTE SCOLASTICO

Dario Maria Crippa



INDIRIZZI DI STUDIO

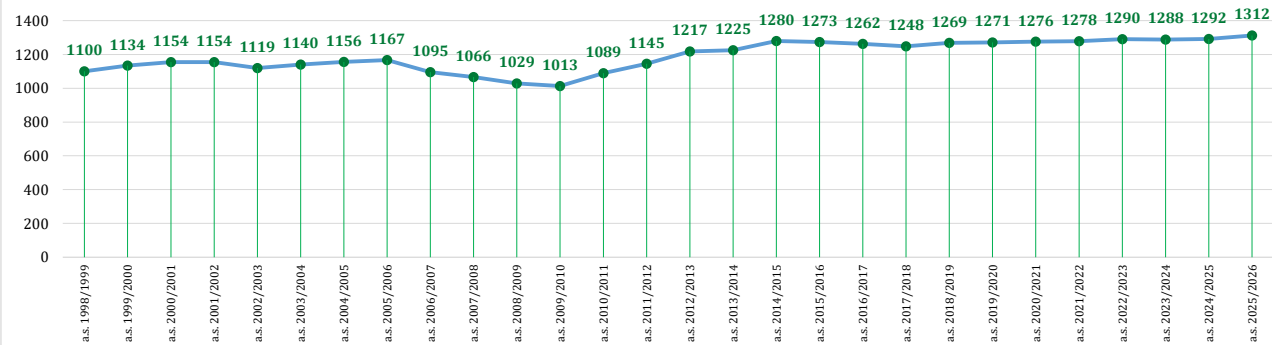
- **Liceo Linguistico**
- **Liceo Scienze Umane**
- **Liceo Scienze Umane - Economico Sociale**
- **Informatica e Telecomunicazioni articolazione Informatica**
- **Chimica, Materiali e Biotecnologie - Chimica e Materiali**



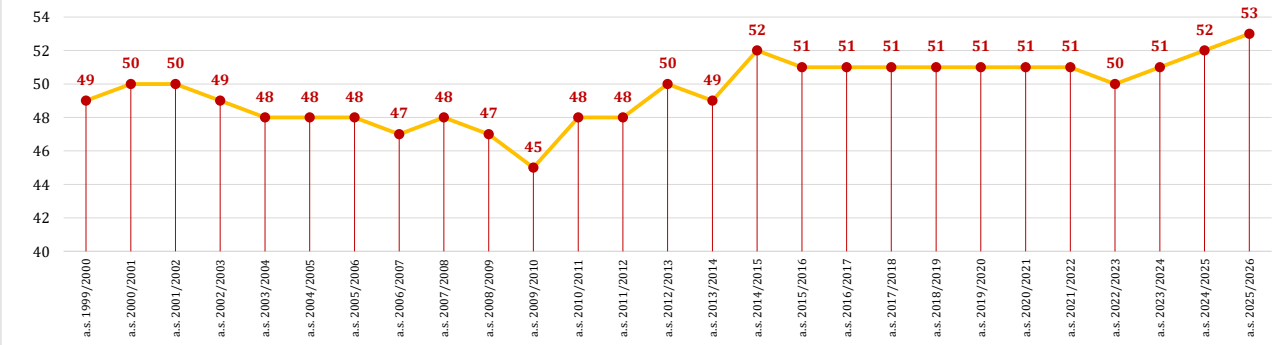
DINAMICA DELLE ISCRIZIONI E DELLE CLASSI

ANNO	n° Iscritti					TOTALE	n° Classi					TOTALE
	Classe 1°	Classe 2°	Classe 3°	Classe 4°	Classe 5°		Classe 1°	Classe 2°	Classe 3°	Classe 4°	Classe 5°	
a.s. 1998/1999	261	225	226	206	182	1100	10	10	10	10	8	48
a.s. 1999/2000	275	222	231	215	191	1134	10	10	10	9	10	49
a.s. 2000/2001	286	220	216	231	201	1154	11	10	10	10	9	50
a.s. 2001/2002	326	205	211	191	221	1154	13	9	9	9	10	50
a.s. 2002/2003	284	245	201	194	195	1119	12	10	9	9	9	49
a.s. 2003/2004	312	225	232	180	191	1140	13	9	9	8	9	48
a.s. 2004/2005	301	244	230	209	172	1156	13	9	9	9	8	48
a.s. 2005/2006	300	239	228	203	197	1167	11	11	9	8	9	48
a.s. 2006/2007	272	227	209	210	177	1095	11	10	9	9	8	47
a.s. 2007/2008	295	195	218	169	189	1066	12	9	9	9	9	48
a.s. 2008/2009	280	221	187	197	144	1029	11	11	8	9	8	47
a.s. 2009/2010	253	214	195	173	178	1013	10	10	8	8	9	45
a.s. 2010/2011	332	201	208	188	160	1089	12	10	10	8	8	48
a.s. 2011/2012	335	255	179	199	177	1145	12	11	9	8	8	48
a.s. 2012/2013	332	278	238	188	181	1217	11	11	11	8	9	50
a.s. 2013/2014	313	265	261	218	168	1225	10	11	10	10	8	49
a.s. 2014/2015	345	258	244	221	212	1280	12	10	10	10	10	52
a.s. 2015/2016	313	274	242	239	205	1273	11	10	10	10	10	51
a.s. 2016/2017	295	272	249	230	216	1262	10	11	10	10	10	51
a.s. 2017/2018	308	236	266	222	216	1248	11	10	10	10	10	51
a.s. 2018/2019	323	267	220	252	207	1269	11	11	9	10	10	51
a.s. 2019/2020	299	288	246	198	240	1271	11	11	10	9	10	51
a.s. 2020/2021	281	289	275	231	200	1276	11	11	10	10	9	51
a.s. 2021/2022	286	258	268	249	217	1278	10	11	10	10	10	51
a.s. 2022/2023	312	250	253	238	237	1290	11	9	10	10	10	50
a.s. 2023/2024	313	251	257	242	225	1288	11	10	10	10	10	51
a.s. 2024/2025	304	273	244	236	235	1292	11	11	10	10	10	52
a.s. 2025/2026	318	275	269	224	226	1312	12	11	11	9	10	53

DINAMICA DELLE ISCRIZIONI



DINAMICA DELLE CLASSI



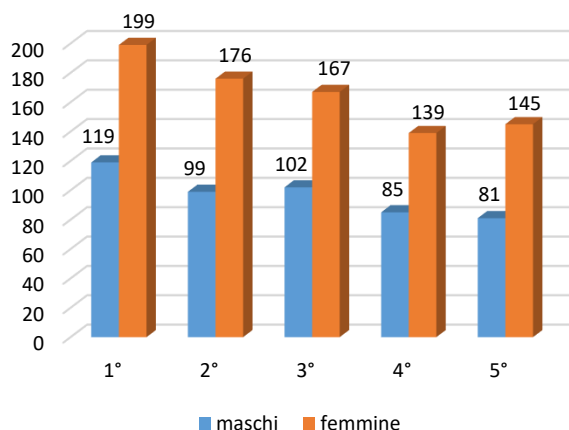


CLASSI E STUDENTI

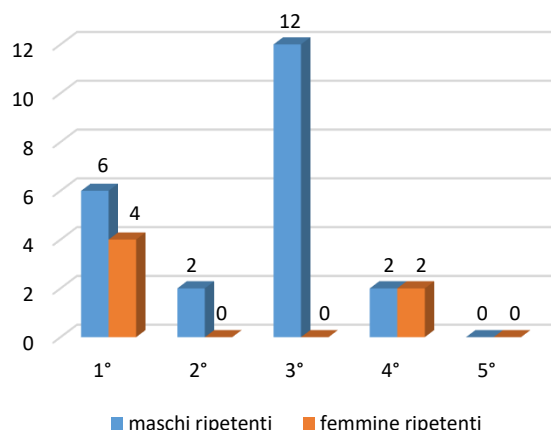
A.S. 2025/2026

Anno di corso	N° classi	Totale iscritti		di cui:		di cui:		di cui:	
		alunni	di cui ripetenti	maschi	maschi ripetenti	femmine	femmine ripetenti	stranieri	stranieri ripetenti
1°	12	318	10	119	6	199	4	21	5
2°	11	275	2	99	2	176	0	9	0
3°	11	269	12	102	12	167	0	12	0
4°	9	224	4	85	2	139	2	3	0
5°	10	226	0	81	0	145	0	7	0
Totale	53	1312	28	486	22	826	6	52	5

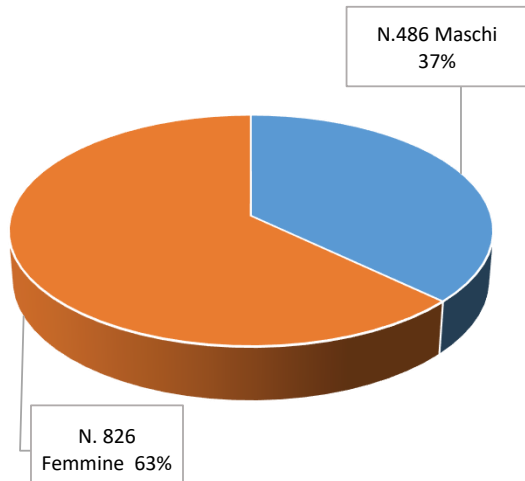
**N° STUDENTI ISCRITTI
SUDDIVISI PER ANNO DI CORSO E
GENERE**



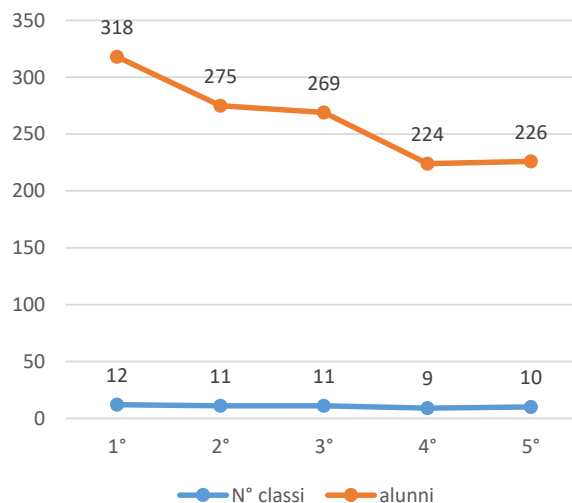
**N° STUDENTI RIPETENTI
SUDDIVISI PER ANNO DI CORSO E
GENERE**



**N° TOTALE STUDENTI
SUDDIVISO PER GENERE**



DINAMICA DELLE ISCRIZIONI



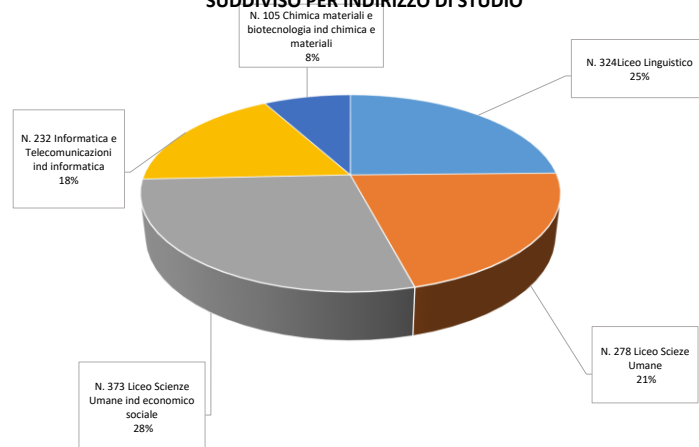


INDIRIZZI DI STUDIO

A.S. 2025/2026

Indirizzo di studio	Anno di corso	N. classi	Totale studenti
Liceo Linguistico	1	3	73
	2	3	79
	3	3	56
	4	2	46
	5	3	70
TOTALE		14	324
Liceo Scienze Umane	1	3	76
	2	2	48
	3	2	43
	4	2	64
	5	2	47
TOTALE		11	278
Liceo Scienze Umane - Economico Sociale	1	3	88
	2	3	94
	3	3	88
	4	2	51
	5	2	52
TOTALE		13	373
Informatica e Telecomunicazioni - Informatica	1	2	60
	2	2	40
	3	2	47
	4	2	47
	5	2	38
TOTALE		10	232
Chimica, Materiali e Biotecnologie - Chimica e Materiali	1	1	21
	2	1	14
	3	1	35
	4	1	16
	5	1	19
TOTALE		5	105
TOTALE GENERALE		53	1312

N° TOTALE STUDENTI SUDDIVISO PER INDIRIZZO DI STUDIO





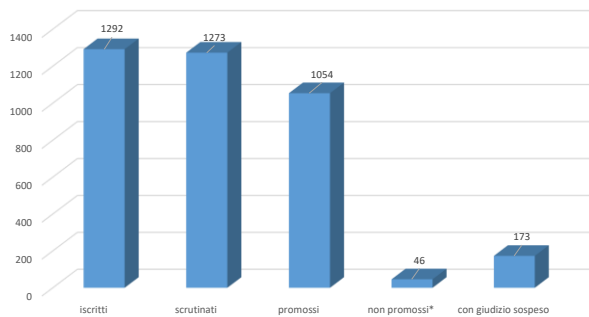
ESITI FINALI

A.S. 2024/2025

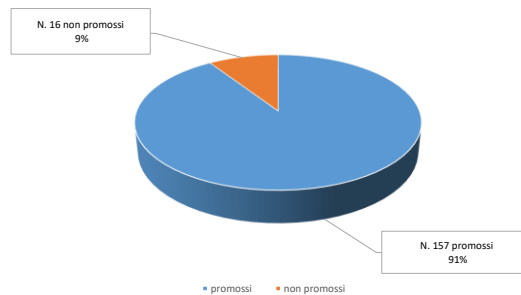
Indirizzo	Classe	Iscritti e abbandoni in corso d'anno						Esiti scrutini a giugno 2025			Esito finale di integrazione dello scrutinio (settembre 2025)		Dato totale	
		iscritti	trasferiti	abbandoni	provenienti da altra scuola in corso d'anno	non scrutinati	scrutinati	promossi	non promossi*	con giudizio sospeso	promossi	non promossi	promossi	non promossi
Liceo Linguistico	1	88	3	0	0	0	85	66	4	15	12	3	78	7
	2	63	2	0	0	0	61	47	1	13	11	2	58	3
	3	48	1	0	0	0	47	40	0	7	7	0	47	0
	4	70	0	0	0	0	70	67	0	3	3	0	70	0
	5	67	1	0	0	0	66	66	0	0	0	0	66	0
TOTALE		336	7	0	0	0	329	286	5	38	33	5	319	10
Liceo Scienze Umane	1	60	2	0	1	0	59	40	4	15	15	0	55	4
	2	48	1	0	1	0	48	30	2	16	14	2	44	4
	3	67	2	0	0	0	65	57	1	7	7	0	64	1
	4	50	1	0	0	0	49	43	2	4	4	0	47	2
	5	66	0	0	0	0	66	66	0	0	0	0	66	0
TOTALE		291	6	0	2	0	287	236	9	42	40	2	276	11
Liceo Scienze Umane - Economico Sociale	1	93	2	0	2	0	93	78	1	14	12	2	90	3
	2	90	0	0	0	0	90	71	2	17	15	2	86	4
	3	55	0	0	0	0	55	43	2	10	9	1	52	3
	4	54	2	0	0	0	52	47	0	5	5	0	52	0
	5	29	1	0	0	0	28	28	0	0	0	0	28	0
TOTALE		321	5	0	2	0	318	267	5	46	41	5	308	10
Informatica e Telecomunicazioni - Informatica	1	48	3	1	0	0	44	30	7	7	5	2	35	9
	2	42	0	0	1	0	43	35	1	7	6	1	41	2
	3	55	1	0	0	0	54	40	6	8	7	1	47	7
	4	41	1	0	0	0	40	31	2	7	7	0	38	2
	5	48	0	0	0	0	48	48	0	0	0	0	48	0
TOTALE		234	5	1	1	0	229	184	16	29	25	4	209	20
Chimica, Materiali e Biotecnologie - Chimica e Materiali	1	15	0	0	0	0	15	9	2	4	4	0	13	2
	2	30	0	0	0	0	30	22	1	7	7	0	29	1
	3	19	0	0	0	0	19	10	5	4	4	0	14	5
	4	21	0	0	0	0	21	15	3	3	3	0	18	3
	5	25	0	0	0	0	25	25	0	0	0	0	25	0
TOTALE		110	0	0	0	0	110	81	11	18	18	0	99	11
TOTALE GENERALE		1292	23	1	5	0	1273	1054	46	173	157	16	1211	62

* per le classi 5^ il numero dei non promossi comprende anche i non ammessi all'esame di maturità

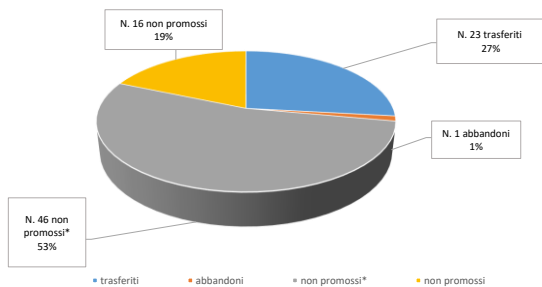
ESITI SCRUTINI A GIUGNO 2025



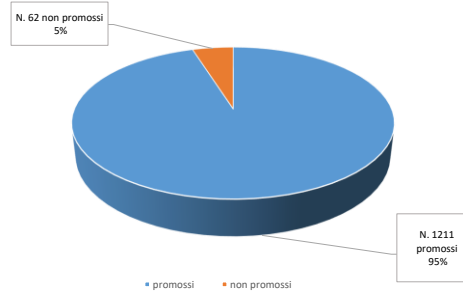
ESITI SCRUTINI A SETTEMBRE 2025



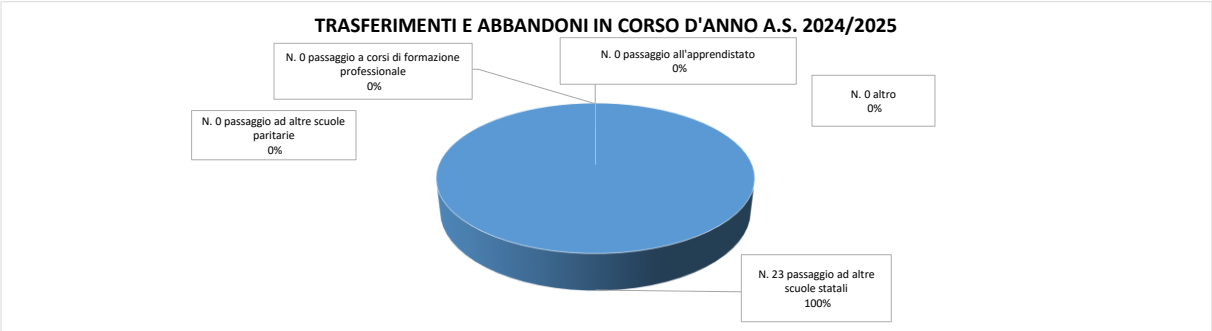
RITIRATI E RESPINTI ANNO SCOLASTICO 2024/2025



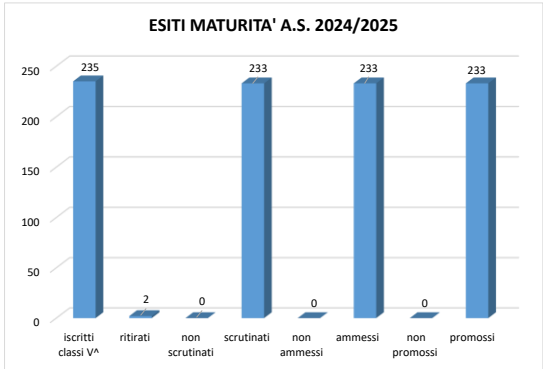
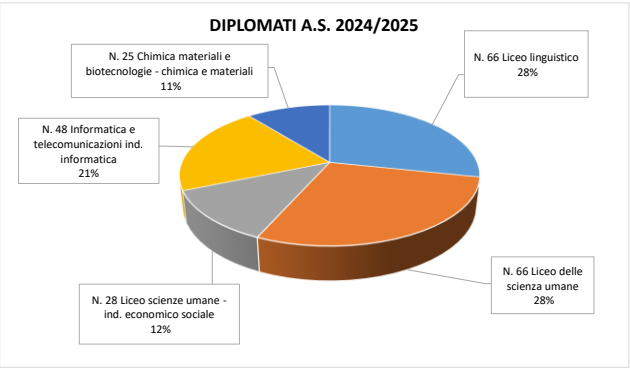
ESITI DI FINE ANNO SCOLASTICO 2024/2025



Trasferimenti e abbandoni in corso d'anno a.s. 2024/2025	Anno di corso	Per passaggio ad altre scuole superiori statali	Per passaggio ad altre scuole superiori paritarie	Per passaggio a corsi di formazione professionale	Per passaggio all'apprendistato	Altro
	1	10				
	2	3				
	3	4				
	4	4				
	5	2				
Totale		23	0	0	0	0



Risultati maturità a.s. 2024/2025								
Indirizzo	iscritti classi V^	ritirati	non scrutinati	scrutinati	non ammessi	ammessi	non promossi	promossi
Liceo Linguistico	67	1	0	66	0	66	0	66
Liceo Scienze Umane	66	0	0	66	0	66	0	66
Liceo Scienze Umane - Economico Sociale	29	1	0	28	0	28	0	28
Informatica e Telecomunicazioni - Informatica	48	0	0	48	0	48	0	48
Chimica, Materiali e Biotecnologie - Chimica e Materiali	25	0	0	25	0	25	0	25
Totale	235	2	0	233	0	233	0	233





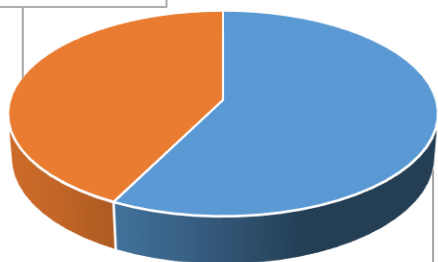
A.S. 2025/2026 - RILEVAZIONE PROVENIENZE ALUNNI

PROVENIENZA	NUMERO ALUNNI					
	1^	2^	3^	4^	5^	Totale
Totale da Comuni della Provincia di LECCO	190	139	147	134	144	754
Totale da fuori Provincia	128	136	122	90	82	558
Totale Generale	318	275	269	224	226	1312

Flusso extraprovinciale						
PROVINCIA	1^	2^	3^	4^	5^	Totale
SO	0	0	0	0	0	0
MI	0	0	0	0	0	0
MB	128	134	120	87	81	550
BG	0	0	0	0	0	0
CO	0	2	2	3	1	8
Altro	0	0	0	0	0	0
Totale da fuori Provincia	128	136	122	90	82	558

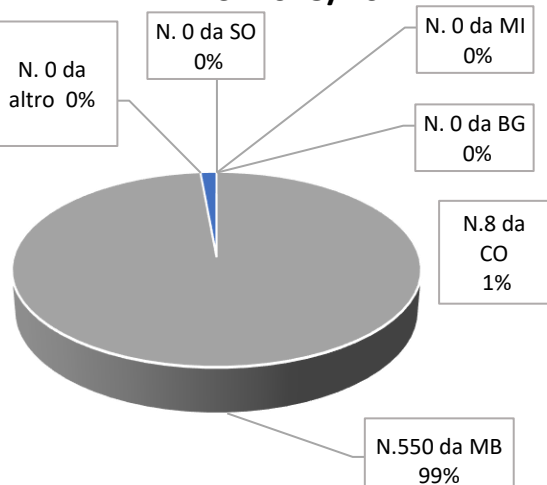
PENDOLARISMO SCOLASTICO A.S. 2025/26

N. 558 da fuori
provincia di Lecco
43%



N. 754 dalla provincia
di Lecco
57%

FLUSSO EXTRAPROVINCIALE A.S. 2025/26



PROVENIENZA		NUMERO ALUNNI					
Provincia	COMUNE	1^	2^	3^	4^	5^	Totale
LC	Abbadia Lariana	0	0	0	0	0	0
LC	Airuno	1	1	1	0	1	4
LC	Annone Brianza	2	2	1	0	2	7
LC	Ballabio	0	0	0	0	0	0
LC	Barzago	7	3	2	4	3	19
LC	Barzanò	15	8	7	5	3	38
LC	Barzio	0	0	0	0	0	0
LC	Bellano	0	0	0	0	0	0
LC	Bosisio Parini	2	2	0	0	0	4
LC	Brivio	2	2	1	1	2	8
LC	Bulciago	2	2	6	4	2	16
LC	Calco	17	24	18	15	13	87
LC	Calolziocorte	0	0	0	0	0	0
LC	Carenno	0	0	0	0	0	0
LC	Casargo	0	0	0	0	0	0
LC	Casatenovo	24	17	20	19	18	98
LC	Cassago Brianza	5	5	5	3	6	24
LC	Cassina Valsassina	0	0	0	0	0	0
LC	Castello Brianza	5	1	2	2	1	11
LC	Cernusco Lombardone	8	3	3	3	2	19
LC	Cesana Brianza	0	0	0	0	1	1
LC	Civate	0	0	0	0	0	0
LC	Colico	0	0	0	0	0	0
LC	Colle Brianza	1	1	0	1	2	5
LC	Cortenova	0	0	0	0	0	0
LC	Costa Masnaga	11	6	7	3	0	27
LC	Crandola Valsassina	0	0	0	0	0	0
LC	Cremella	4	1	3	1	2	11
LC	Cremeno	0	0	0	0	0	0
LC	Dervio	0	0	0	0	0	0
LC	Dolzago	5	2	1	0	0	8
LC	Dorio	0	0	0	0	0	0
LC	Ello	0	0	0	0	1	1
LC	Erve	0	0	0	0	0	0
LC	Esino Lario	0	0	0	0	0	0
LC	Galbiate	0	0	0	0	0	0
LC	Garbagnate Monastero	1	1	2	2	2	8
LC	Garlate	0	0	0	0	0	0
LC	Imbersago	0	0	1	0	2	3

LC	Introbio	0	0	0	0	0	0
LC	La Valletta Brianza	9	2	1	3	7	22
LC	Lecco	0	0	0	0	0	0
LC	Lierna	0	0	0	0	0	0
LC	Lomagna	7	3	4	2	5	21
LC	Malgrate	0	0	0	0	0	0
LC	Mandello Lario	0	0	0	0	0	0
LC	Margno	0	0	0	0	0	0
LC	Merate	20	15	12	11	8	66
LC	Missaglia	15	11	12	16	17	71
LC	Moggio	0	0	0	0	0	0
LC	Molteno	1	1	2	3	4	11
LC	Monte Marenzo	0	0	0	0	0	0
LC	Montevecchia	1	1	4	2	5	13
LC	Monticello Brianza	8	8	7	9	6	38
LC	Morterone	0	0	0	0	0	0
LC	Nibionno	0	0	0	0	0	0
LC	Oggiono	0	0	0	0	0	0
LC	Olgiate Molgora	1	1	1	3	3	9
LC	Olginate	0	0	0	0	0	0
LC	Oliveto Lario	0	0	0	0	0	0
LC	Osnago	3	3	2	2	3	13
LC	Paderno d'Adda	3	3	4	4	0	14
LC	Pagnona	0	0	0	0	0	0
LC	Parlasco	0	0	0	0	0	0
LC	Pasturo	0	0	0	0	0	0
LC	Perledo	0	0	0	0	0	0
LC	Pescate	0	0	0	0	0	0
LC	Premana	0	0	0	0	0	0
LC	Primaluna	0	0	0	0	0	0
LC	Robbiate	3	3	5	5	5	21
LC	Rogeno	0	0	0	2	1	3
LC	Santa Maria Hoè	2	2	3	3	0	10
LC	Sirone	1	1	1	0	4	7
LC	Sirtori	1	1	5	0	7	14
LC	Sueglio	0	0	0	0	0	0
LC	Suello	0	0	0	0	0	0
LC	Taceno	0	0	0	0	0	0
LC	Valgreghentino	0	0	0	0	0	0
LC	Valmadrera	0	0	0	0	0	0
LC	Valvarrone	0	0	0	0	0	0
LC	Varenna	0	0	0	0	0	0

LC	Vendrogno	0	0	0	0	0	0
LC	Vercurago	0	0	0	0	0	0
LC	Verderio	2	2	2	2	5	13
LC	Viganò	1	1	2	4	1	9
Totale		190	139	147	134	144	754

DA FUORI PROVINCIA:							
PROVENIENZA		NUMERO ALUNNI					
Provincia	COMUNE	1^	2^	3^	4^	5^	Totale
MB	ALBIATE	4	4	2	2	3	15
MB	ARCORE	12	14	13	3	7	49
MB	BELLUSCO	0	0	2	2	0	4
MB	BERNAREGGIO	0	0	1	2	2	5
MB	BESANA IN BRIANZA	19	19	16	15	16	85
MB	BIASSONO	1	1	0	0	1	3
MB	BRIOSCO	4	5	3	3	5	20
MB	CAMPARADA	2	2	3	2	1	10
MB	CARATE BRIANZA	2	2	3	9	2	18
MB	CARNATE	3	3	4	2	0	12
MB	CORNATE	1	1	1	3	3	9
MB	CORREZZANA	3	3	0	5	2	13
MB	LESMO	15	15	12	6	3	51
MB	LOMAGNA	4	4	4	1	4	17
MB	MACHERIO	0	1	1	2	0	4
MB	RENATE	4	4	3	5	4	20
MB	RONCO BRIANTINO	2	2	3	2	2	11
MB	SEREGNO	0	0	0	1	0	1
MB	SOVICO	0	0	1	1	0	2
MB	SULBIATE	3	3	1	1	0	8
MB	TRIUGGIO	15	15	17	5	8	60
MB	USMATE VELATE	15	17	14	5	7	58
MB	VEDUGGIO C/C	7	7	6	2	4	26
MB	VERANO BRIANZA	4	4	4	3	3	18
MB	VILLASANTA	8	8	6	5	3	30
MB	VIMERCATE	0	0	0	0	1	1
CO	INVERIGO	0	1	1	2	0	4
CO	LAMBRUGO	0	1	1	1	1	4
Totale		128	136	122	90	82	558