

CONOSCERE LA SCUOLA

A.S. 2025-2026

ISTITUTO G. B. GRASSI



Largo Montenero, 3 - Lecco



0341/362 726



lcps01000d@istruzione.it



www.grassilecco.edu.it



DIRIGENTE SCOLASTICO

Carmela Merone



INDIRIZZI DI STUDIO



Liceo Scientifico



Liceo Scientifico - Scienze Applicate



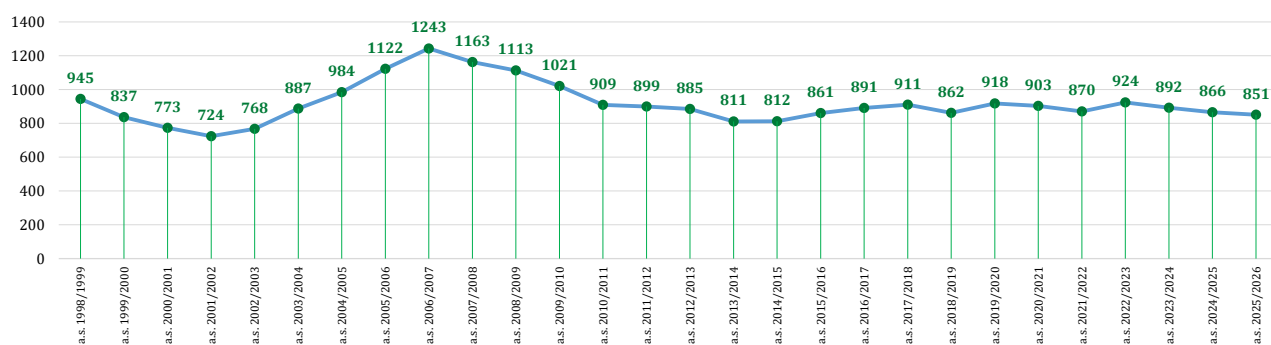
Liceo Musicale e Coreutico sezione Musicale



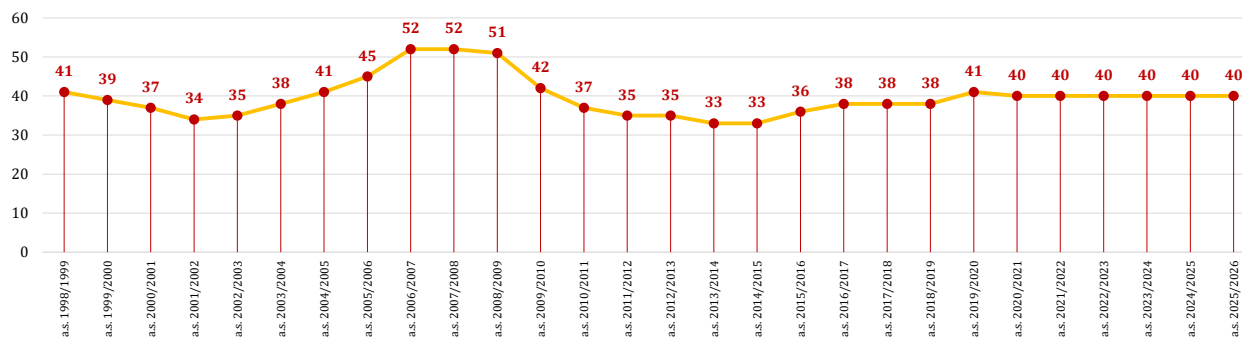
DINAMICA DELLE ISCRIZIONI E DELLE CLASSI

ANNO	n° Iscritti					TOTALE	n° Classi					TOTALE
	Classe 1°	Classe 2°	Classe 3°	Classe 4°	Classe 5°		Classe 1°	Classe 2°	Classe 3°	Classe 4°	Classe 5°	
a.s. 1998/1999	169	198	204	183	191	945	7	8	9	8	9	41
a.s. 1999/2000	171	156	164	184	162	837	7	7	8	9	8	39
a.s. 2000/2001	163	154	141	146	169	773	6	7	7	8	9	37
a.s. 2001/2002	153	145	149	138	139	724	6	6	7	7	8	34
a.s. 2002/2003	236	133	133	140	126	768	9	6	6	7	7	35
a.s. 2003/2004	269	228	128	132	130	887	10	10	6	6	6	38
a.s. 2004/2005	278	261	221	106	118	984	10	10	9	6	6	41
a.s. 2005/2006	300	270	258	190	104	1122	11	10	10	9	5	45
a.s. 2006/2007	297	282	251	231	182	1243	12	11	10	10	9	52
a.s. 2007/2008	253	282	210	217	201	1163	10	12	11	9	10	52
a.s. 2008/2009	229	214	228	238	204	1113	10	10	11	11	9	51
a.s. 2009/2010	188	209	186	208	230	1021	7	8	7	9	11	42
a.s. 2010/2011	194	162	182	190	181	909	7	7	7	7	9	37
a.s. 2011/2012	218	174	158	165	184	899	8	7	6	7	7	35
a.s. 2012/2013	222	173	159	166	165	885	8	7	6	7	7	35
a.s. 2013/2014	188	162	184	143	134	811	7	7	7	6	6	33
a.s. 2014/2015	165	183	148	170	146	812	6	7	7	7	6	33
a.s. 2015/2016	221	156	178	141	165	861	9	6	7	7	7	36
a.s. 2016/2017	233	199	148	168	143	891	9	9	6	7	7	38
a.s. 2017/2018	207	221	186	134	163	911	8	9	8	6	7	38
a.s. 2018/2019	164	187	206	174	131	862	7	8	9	8	6	38
a.s. 2019/2020	220	154	180	195	169	918	9	7	8	9	8	41
a.s. 2020/2021	185	200	152	174	192	903	7	9	7	8	9	40
a.s. 2021/2022	209	164	189	139	169	870	9	7	9	7	8	40
a.s. 2022/2023	235	206	161	180	142	924	9	9	7	8	7	40
a.s. 2023/2024	192	204	182	144	170	892	7	9	9	7	8	40
a.s. 2024/2025	176	181	194	174	141	866	8	7	9	9	7	40
a.s. 2025/2026	155	172	167	190	167	851	7	8	7	9	9	40

DINAMICA DELLE ISCRIZIONI



DINAMICA DELLE CLASSI



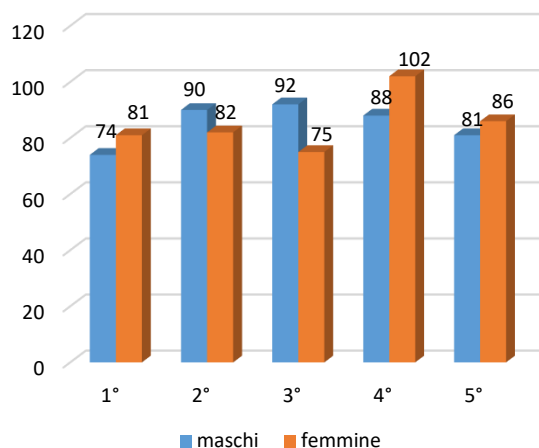


CLASSI E STUDENTI

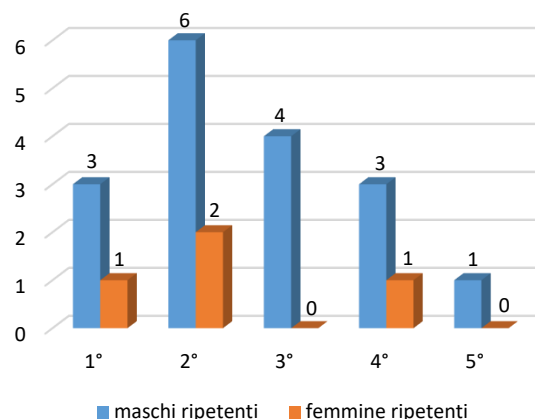
A.S. 2025/2026

Anno di corso	N° classi	Totale iscritti		di cui:		di cui:		di cui:	
		alunni	di cui ripetenti	maschi	maschi ripetenti	femmine	femmine ripetenti	stranieri	stranieri ripetenti
1°	7	155	4	74	3	81	1	14	2
2°	8	172	8	90	6	82	2	9	2
3°	7	167	4	92	4	75	0	11	0
4°	9	190	4	88	3	102	1	5	0
5°	9	167	1	81	1	86	0	6	0
Totale	40	851	21	425	17	426	4	45	4

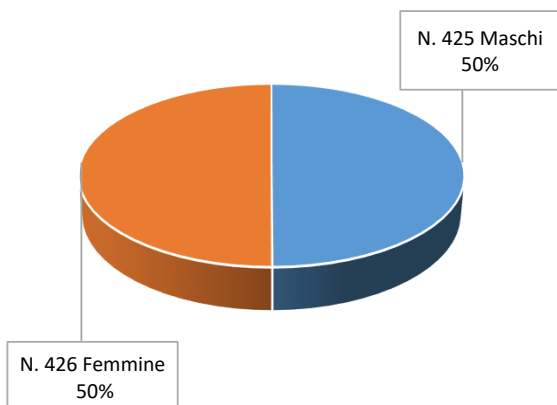
**N° STUDENTI ISCRITTI
SUDDIVISI PER ANNO DI CORSO**



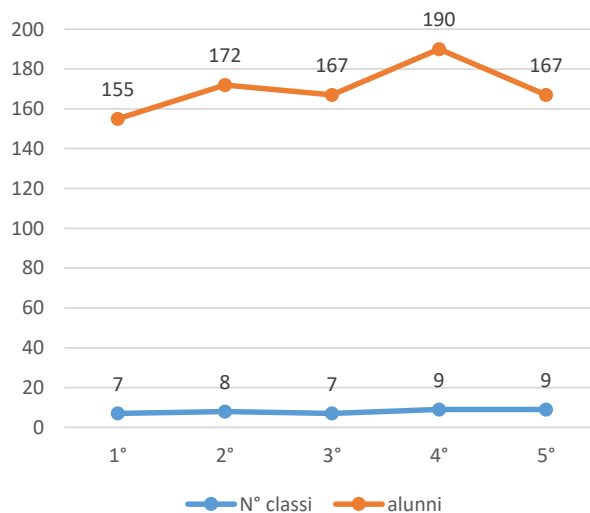
**N° STUDENTI RIPETENTI
SUDDIVISI PER ANNO DI CORSO E
GENERE**



**N° TOTALE STUDENTI
SUDDIVISO PER GENERE**



DINAMICA DELLE ISCRIZIONI



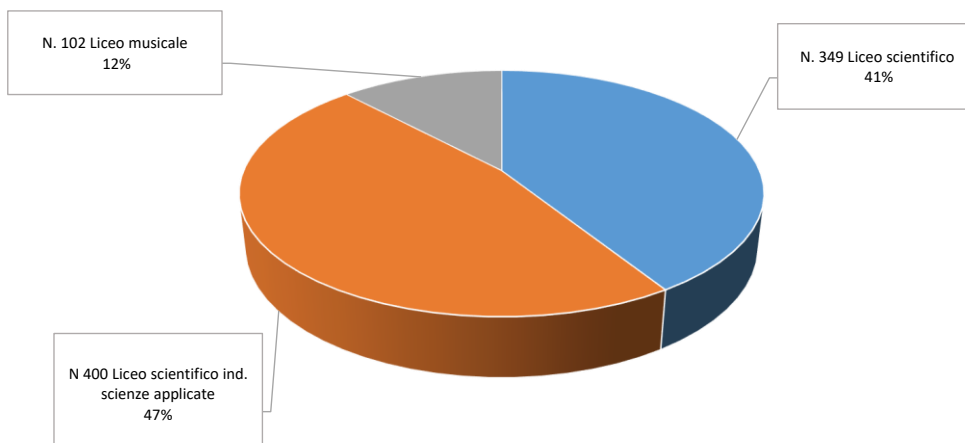


INDIRIZZI DI STUDIO

A.S. 2025/2026

Indirizzo di studio	Anno di corso	N. classi	Totale studenti
Liceo Scientifico	1	3	63
	2	3	60
	3	3	70
	4	4	82
	5	4	74
TOTALE		17	349
Liceo Scientifico - Scienze Applicate	1	3	72
	2	4	86
	3	3	78
	4	4	89
	5	4	75
TOTALE		18	400
Liceo Musicale	1	1	20
	2	1	26
	3	1	19
	4	1	19
	5	1	18
TOTALE		5	102
TOTALE GENERALE		40	851

N° TOTALE STUDENTI SUDDIVISO PER INDIRIZZO DI STUDIO





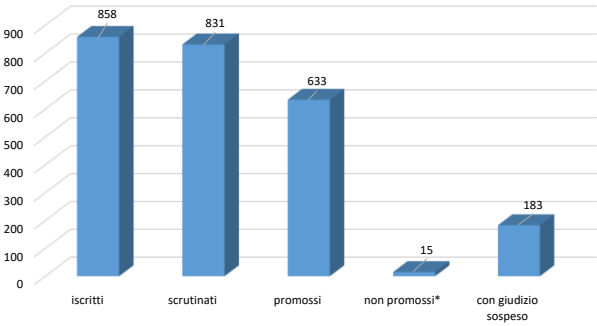
ESITI FINALI

A.S. 2024/2025

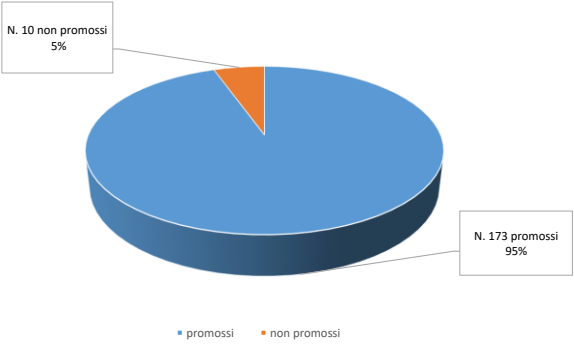
Indirizzo	Classe	alunni						Esiti scrutini a giugno 2025			Esito finale di integrazione dello scrutinio (settembre 2025)		Dato totale	
		iscritti	trasferiti	abbandoni	provenienti da altra scuola in corso d'anno	non scrutinati	scrutinati	promossi	non promossi*	con giudizio sospeso	promossi	non promossi	promossi	non promossi
Liceo Scientifico	1	60	0	1	0	0	59	44	1	14	14	0	58	1
	2	74	4	0	0	0	70	46	3	21	20	1	66	4
	3	84	2	0	0	1	81	66	2	13	13	0	79	2
	4	80	0	0	0	0	80	55	2	23	22	1	77	3
	5	68	0	0	0	1	67	67	0	0	0	0	67	0
TOTALE		366	6	1	0	2	357	278	8	71	69	2	347	10
Liceo Scientifico - Scienze Applicate	1	86	2	0	2	2	84	66	2	16	13	3	79	5
	2	84	6	0	0	2	76	50	1	25	22	3	72	4
	3	92	5	2	0	0	85	56	1	28	28	0	84	1
	4	74	0	0	0	0	74	51	1	22	22	0	73	1
	5	50	0	1	0	0	49	48	1	0	0	0	48	1
TOTALE		386	13	3	2	4	368	271	6	91	85	6	356	12
Liceo Musicale	1	26	0	0	1	0	27	21	1	5	4	1	25	2
	2	19	0	0	1	0	20	12	0	8	7	1	19	1
	3	18	0	0	0	0	18	14	0	4	4	0	18	0
	4	20	0	1	0	1	18	14	0	4	4	0	18	0
	5	23	0	0	0	0	23	23	0	0	0	0	23	0
TOTALE		106	0	1	2	1	106	84	1	21	19	2	103	3
TOTALE GENERALE		858	19	5	4	7	831	633	15	183	173	10	806	25

* per le classi 5^ il numero dei non promossi comprende anche i non ammessi all'esame di maturità

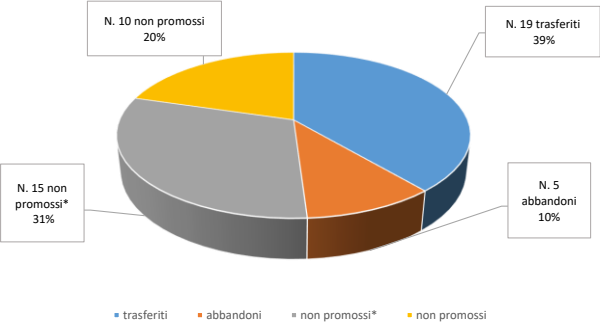
ESITI SCRUTINI A GIUGNO 2025



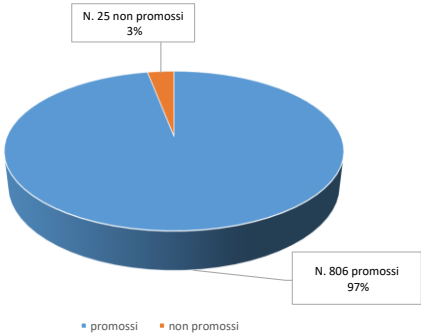
ESITI SCRUTINI A SETTEMBRE 2025



RITIRATI E RESPINTI ANNO SCOLASTICO 2024/2025

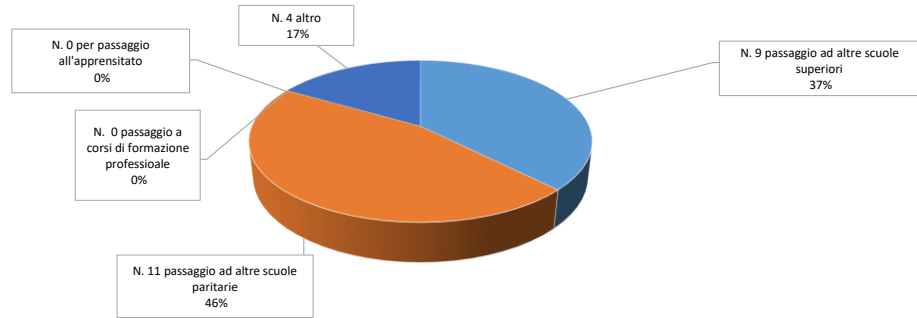


ESITI DI FINE ANNO SCOLASTICO 2024/2025



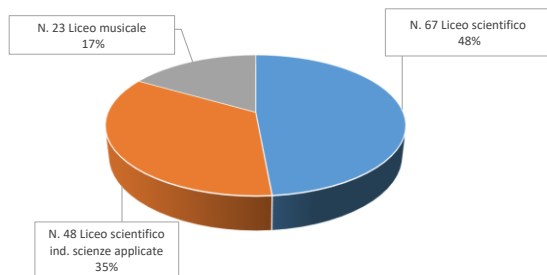
Trasferimenti e abbandoni in corso d'anno a.s. 2024/2025	alunni	Per passaggio ad altre scuole superiori	Per passaggio ad altre scuole superiori paritarie	Per passaggio a corsi di formazione professionale	Per passaggio all'apprendistato	Altro
	1	2	1	0	0	0
	2	7	3	0	0	0
	3	0	7	0	0	2
	4	0	0	0	0	1
	5	0	0	0	0	1
	Totale	9	11	0	0	4

TRASFERIMENTI E ABBANDONI IN CORSO D'ANNO A.S. 2024/2025

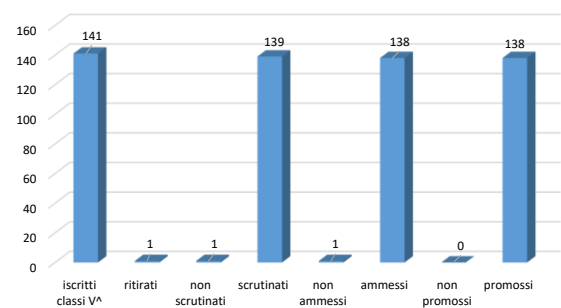


Risultati maturità a.s. 2024/2025								
Indirizzo	iscritti classi V^	ritirati	non scrutinati	scrutinati	non ammessi	ammessi	non promossi	promossi
Liceo Scientifico	68	0	1	67	0	67	0	67
Liceo Scientifico - Scienze Applicate	50	1	0	49	1	48	0	48
Liceo Musicale	23	0	0	23	0	23	0	23
Totale	141	1	1	139	1	138	0	138

DIPLOMATI A.S. 2024/2025



ESITI MATURITA' A.S. 2024/2025





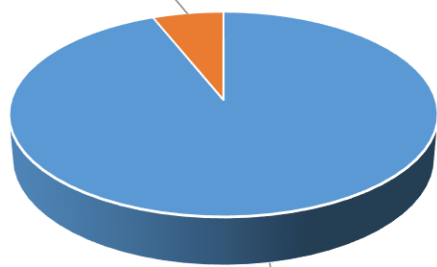
A.S. 2025/2026 - RILEVAZIONE PROVENIENZE ALUNNI

PROVENIENZA	NUMERO ALUNNI					
	1^	2^	3^	4^	5^	Totale
Totale da Comuni della Provincia di LECCO	144	162	158	178	157	799
Totale da fuori Provincia	11	10	9	12	10	52
Totale Generale	155	172	167	190	167	851

Flusso extraprovinciale						
PROVINCIA	1^	2^	3^	4^	5^	Totale
SO	2	1	1	1	1	6
MI	1	1	1	1	0	4
MB	3	2	4	3	7	19
BG	1	1	1	2	0	5
CO	2	5	1	4	2	14
Altro	2	0	1	1	0	4
Totale da fuori Provincia	11	10	9	12	10	52

PENDOLARISMO SCOLASTICO A.S. 2025/26

N. 52 da Fuori
Provincia...



N. 799 dalla Provincia di
Lecco...

FLUSSO EXTRAPROVINCIALE A.S. 2025/26

N.4 da Altro
8%

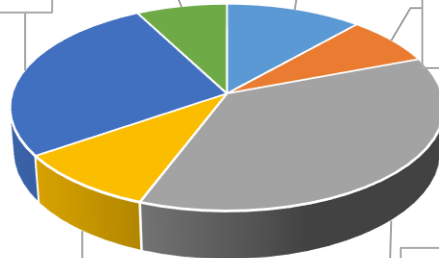
N. 6 da SO
11%

N. 4 da
MI
8%

N. 14 da CO
27%

N. 5 da BG
10%

N. 19 da MB
36%



PROVENIENZA		NUMERO ALUNNI					
Provincia	COMUNE	1^	2^	3^	4^	5^	Totale
LC	Abbadia Lariana	4	5	2	5	3	19
LC	Airuno	4	4	3	3	2	16
LC	Annone Brianza	0	2	1	0	2	5
LC	Ballabio	6	4	2	5	8	25
LC	Barzago	0	0	0	1	0	1
LC	Barzanò	0	0	2	0	1	3
LC	Barzio	1	0	1	0	1	3
LC	Bellano	1	0	3	4	4	12
LC	Bosisio Parini	1	0	0	5	1	7
LC	Brivio	0	0	1	0	0	1
LC	Bulciago	0	0	1	0	0	1
LC	Calco	0	0	0	1	3	4
LC	Calolziocorte	8	5	4	4	3	24
LC	Carenno	1	2	0	0	0	3
LC	Casargo	4	0	0	0	1	5
LC	Casatenovo	0	0	0	0	0	0
LC	Cassago Brianza	0	1	2	2	2	7
LC	Cassina Valsassina	1	1	0	0	1	3
LC	Castello Brianza	0	1	0	1	1	3
LC	Cernusco Lombardone	0	0	0	0	0	0
LC	Cesana Brianza	0	2	1	0	0	3
LC	Civate	2	0	1	2	1	6
LC	Colico	2	0	0	2	0	4
LC	Colle Brianza	0	0	1	1	0	2
LC	Cortenova	1	2	2	0	2	7
LC	Costa Masnaga	1	1	2	0	5	9
LC	Crandola Valsassina	1	0	0	0	0	1
LC	Cremella	0	0	0	0	0	0
LC	Cremeno	1	4	0	2	1	8
LC	Dervio	1	4	3	2	1	11
LC	Dolzago	0	0	0	0	0	0
LC	Dorio	0	0	0	0	0	0
LC	Ello	0	0	0	1	0	1
LC	Erve	0	0	0	0	0	0
LC	Esino Lario	0	2	1	0	2	5
LC	Galbiate	3	5	3	7	4	22
LC	Garbagnate Monastero	0	0	2	1	2	5
LC	Garlate	4	3	1	1	2	11
LC	Imbersago	0	0	0	0	0	0

LC	Introbio	1	0	0	2	1	4
LC	La Valletta Brianza	0	0	0	0	0	0
LC	Lecco	58	61	65	57	55	296
LC	Lierna	4	1	8	3	1	17
LC	Lomagna	0	0	1	1	0	2
LC	Malgrate	3	7	3	9	0	22
LC	Mandello Lario	7	10	9	13	10	49
LC	Margno	0	0	0	0	0	0
LC	Merate	1	1	0	0	1	3
LC	Missaglia	0	2	0	0	0	2
LC	Moggio	0	0	0	0	1	1
LC	Molteno	1	0	0	0	1	2
LC	Monte Marenzo	0	1	0	2	2	5
LC	Montevecchia	0	0	0	0	0	0
LC	Monticello Brianza	0	0	0	0	0	0
LC	Morterone	0	0	0	0	0	0
LC	Nibionno	1	1	0	1	1	4
LC	Oggiono	2	1	3	2	2	10
LC	Olgiate Molgora	0	2	1	1	3	7
LC	Olginate	0	1	4	4	0	9
LC	Oliveto Lario	0	0	0	1	0	1
LC	Osnago	0	1	0	0	1	2
LC	Paderno d'Adda	0	0	0	0	1	1
LC	Pagnona	0	0	0	0	0	0
LC	Parlasco	0	0	0	0	0	0
LC	Pasturo	1	1	2	0	4	8
LC	Perledo	0	0	1	0	0	1
LC	Pescate	1	3	2	4	0	10
LC	Premana	1	3	4	2	3	13
LC	Primaluna	1	2	2	1	1	7
LC	Robbiate	1	0	0	0	0	1
LC	Rogeno	1	0	0	2	0	3
LC	Santa Maria Hoè	0	0	0	0	2	2
LC	Sirone	0	0	1	2	0	3
LC	Sirtori	0	0	0	1	1	2
LC	Sueglio	0	0	0	0	0	0
LC	Suello	0	1	2	3	0	6
LC	Taceno	0	0	0	0	2	2
LC	Valgreghentino	1	0	0	1	2	4
LC	Valmadrera	10	10	8	14	6	48
LC	Valvarrone	0	0	2	0	0	2
LC	Varenna	2	2	0	0	1	5

LC	Vendrogno	0	0	0	0	0	0
LC	Vercurago	0	3	1	2	2	8
LC	Verderio	0	0	0	0	0	0
LC	Viganò	0	0	0	0	0	0
Totale		144	162	158	178	157	799

DA FUORI PROVINCIA:							
PROVENIENZA		NUMERO ALUNNI					
Provincia	COMUNE	1^	2^	3^	4^	5^	Totale
BG	PONTIDA	1	0	0	0	0	1
CO	ALBAVILLA	1	0	0	0	0	1
CO	MERONE	1	0	0	0	0	1
LI	PIOMBINO	1	0	0	0	0	1
ME	MESSINA	1	0	0	0	0	1
MI	MILANO	1	0	0	0	0	1
MB	MONZA	1	0	0	0	0	1
MB	SEREGNO	1	1	0	0	0	2
MB	VEDUGGIO CON COLZANO	1	0	0	0	2	3
SO	BORMIO	1	0	0	0	0	1
SO	MORBEGNO	1	0	1	1	0	3
BG	TORRE DE' BUSI	0	1	0	1	0	2
CO	BELLAGIO	0	2	1	2	2	7
CO	ERBA	0	1	0	0	0	1
CO	EUPILIO	0	1	0	0	0	1
CO	TURATE	0	1	0	0	0	1
MI	ROBECCO SUL NAVIGLIO	0	1	0	0	0	1
MB	RENATE	0	1	0	1	1	3
SO	CIVO	0	1	0	0	0	1
BG	CISANO BERGAMASCO	0	0	1	1	0	2
MC	TREIA	0	0	1	0	0	1
MI	SENAGO	0	0	1	0	0	1
MB	CAPONAGO	0	0	1	0	0	1
MB	AGRATE BRIANZA	0	0	1	0	0	1
MB	VIMERCATE	0	0	1	0	0	1
MB	BELLUSCO	0	0	1	0	0	1
CO	ALBIOLO	0	0	0	1	0	1
CO	MONGUZZO	0	0	0	1	0	1
MI	PADERNO DUGNANO	0	0	0	1	0	1
MB	BESANA IN BRIANZA	0	0	0	1	1	2
MB	COGLIATE	0	0	0	1	0	1
VA	BUSTO ARSIZIO	0	0	0	1	0	1

MB	LESMO	0	0	0	0	1	1
MB	BELLUSCO	0	0	0	0	1	1
MB	USMATE VELATE	0	0	0	0	1	1
SO	SONDRIO	0	0	0	0	1	1
							0
Totale		11	10	9	12	10	52