

# **Istituto A. Greppi**

**via dei Mille, 27 - Monticello Brianza**

**tel.: 039/9205701**

**e-mail: [lcis007008@istruzione.it](mailto:lcis007008@istruzione.it)**

**[lcis007008@pec.istruzione.it](mailto:lcis007008@pec.istruzione.it)**

**sito internet: [www.issgreppi.edu.it](http://www.issgreppi.edu.it)**



**Dirigente Scolastico:  
Dario Maria Crippa**



## **Indirizzi di studio:**

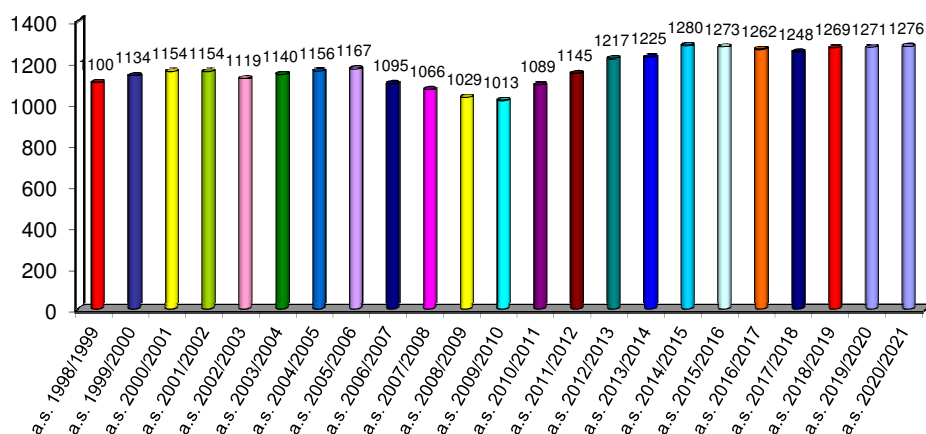
- **Liceo Linguistico**
- **Liceo Scienze Umane**
- **Liceo Scienze Umane - economico sociale**
- **Chimica Materiali e Biotecnologie**
- **Chimica e Materiali**
- **Informatica e Telecomunicazioni**
- **Informatica**





# Dinamica delle iscrizioni

anno scolastico	Iscritti					totale	Classi					totale
	classe 1^	classe 2^	classe 3^	classe 4^	classe 5^		classe 1^	classe 2^	classe 3^	classe 4^	classe 5^	
a.s. 1998/1999	261	225	226	206	182	1100	10	10	10	10	8	48
a.s. 1999/2000	275	222	231	215	191	1134	10	10	10	9	10	49
a.s. 2000/2001	286	220	216	231	201	1154	11	10	10	10	9	50
a.s. 2001/2002	326	205	211	191	221	1154	13	9	9	9	10	50
a.s. 2002/2003	284	245	201	194	195	1119	12	10	9	9	9	49
a.s. 2003/2004	312	225	232	180	191	1140	13	9	9	8	9	48
a.s. 2004/2005	301	244	230	209	172	1156	13	9	9	9	8	48
a.s. 2005/2006	300	239	228	203	197	1167	11	11	9	8	9	48
a.s. 2006/2007	272	227	209	210	177	1095	11	10	9	9	8	47
a.s. 2007/2008	295	195	218	169	189	1066	12	9	9	9	9	48
a.s. 2008/2009	280	221	187	197	144	1029	11	11	8	9	8	47
a.s. 2009/2010	253	214	195	173	178	1013	10	10	8	8	9	45
a.s. 2010/2011	332	201	208	188	160	1089	12	10	10	8	8	48
a.s. 2011/2012	335	255	179	199	177	1145	12	11	9	8	8	48
a.s. 2012/2013	332	278	238	188	181	1217	11	11	11	8	9	50
a.s. 2013/2014	313	265	261	218	168	1225	10	11	10	10	8	49
a.s. 2014/2015	345	258	244	221	212	1280	12	10	10	10	10	52
a.s. 2015/2016	313	274	242	239	205	1273	11	10	10	10	10	51
a.s. 2016/2017	295	272	249	230	216	1262	10	11	10	10	10	51
a.s. 2017/2018	308	236	266	222	216	1248	11	10	10	10	10	51
a.s. 2018/2019	323	267	220	252	207	1269	11	11	9	10	10	51
a.s. 2019/2020	299	288	246	198	240	1271	11	11	10	9	10	51
a.s. 2020/2021	281	289	275	231	200	1276	11	11	10	10	9	51

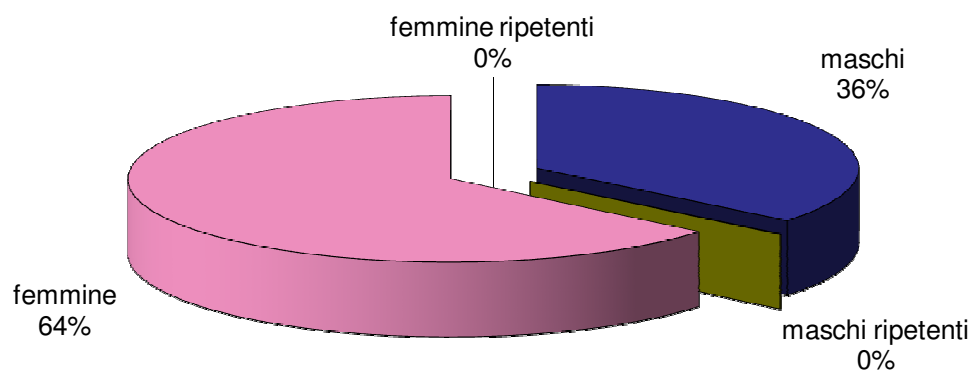






## Classi e Studenti anno scolastico 2020/2021

Anno di corso	N° classi	Totale iscritti		di cui:		di cui:		di cui:	
		alunni	di cui ripetenti	maschi	maschi ripetenti	femmine	femmine ripetenti	stranieri	stranieri ripetenti
1°	11	281	0	106	0	175	0	19	0
2°	11	289	0	108	0	181	0	11	0
3°	10	275	0	103	0	172	0	8	0
4°	10	231	0	73	0	158	0	5	0
5°	9	200	1	68	1	132	0	6	1
<b>Totale</b>	<b>51</b>	<b>1276</b>	<b>1</b>	<b>458</b>	<b>1</b>	<b>818</b>	<b>0</b>	<b>49</b>	<b>1</b>



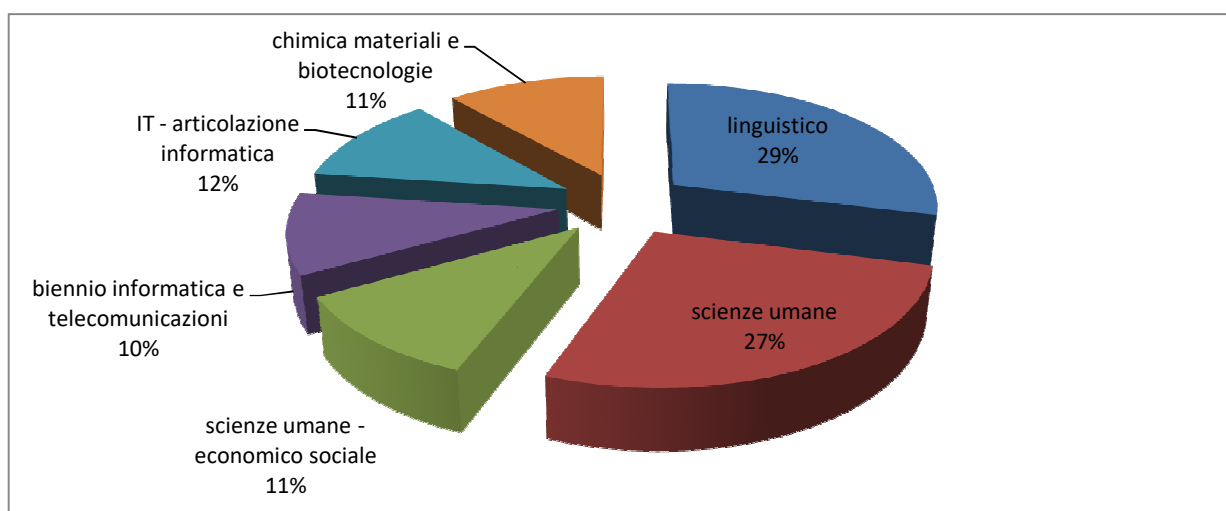
# Indirizzi di studio

## anno scolastico 2020/2021



Indirizzo di studio	Anno di corso	Numero classi	Totale studenti
linguistico	1	3	77
linguistico	2	3	75
linguistico	3	3	78
linguistico	4	3	75
linguistico	5	3	65
<b>linguistico</b>		<b>15</b>	<b>370</b>
scienze umane	1	3	82
scienze umane	2	3	84
scienze umane	3	3	76
scienze umane	4	3	65
scienze umane	5	2	35
<b>scienze umane</b>		<b>14</b>	<b>342</b>
scienze umane - economico sociale	1	1	28
scienze umane - economico sociale	2	1	30
scienze umane - economico sociale	3	1	30
scienze umane - economico sociale	4	1	25
scienze umane - economico sociale	5	1	27
<b>scienze umane - economico sociale</b>		<b>5</b>	<b>140</b>
informatica e telecomunicazioni	1	3	65
informatica e telecomunicazioni	2	3	67
<b>biennio informatica e telecomunicazioni</b>		<b>6</b>	<b>132</b>
IT - articolazione informatica	3	2	62
IT - articolazione informatica	4	2	38
IT - articolazione informatica	5	2	47
<b>IT - articolazione informatica</b>		<b>6</b>	<b>147</b>

Indirizzo di studio	Anno di corso	Numero classi	Totale studenti
chimica materiali e biotecnologie	1	1	29
chimica materiali e biotecnologie	2	1	32
CMB - articolazione chimica e materiali	3	1	30
CMB - articolazione chimica e materiali	4	1	28
CMB - articolazione chimica e materiali	5	1	26
<b>chimica materiali e biotecnologie</b>		<b>5</b>	<b>145</b>
<b>TOTALE GENERALE</b>		<b>51</b>	<b>1276</b>





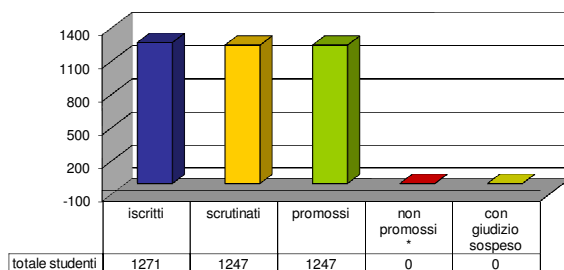
# Esiti finali a. s. 2019/2020

Indirizzo	classe	Iscritti e abbandoni in corso d'anno					esiti scrutini a giugno 2020			esito finale di integrazione dello scrutinio (settembre 2020)		dato totale		
		iscritti	trasferiti	abbandoni	provenienti da altra scuola in corso d'anno	scrutinati	promossi	non promossi*	con giudizio sospeso	promossi	non promossi	promossi	non promossi	% ritirati e respinti
Linguistico	1	77				77	77					77		0,00%
Linguistico	2	80	1	1		78	78					78		2,50%
Linguistico	3	77				77	77					77		0,00%
Linguistico	4	65				65	65					65		0,00%
Linguistico	5	72				72	72					72		0,00%
<b>Linguistico</b>		<b>371</b>	<b>1</b>	<b>1</b>	<b>0</b>	<b>369</b>	<b>369</b>	<b>0</b>	<b>0</b>	<b>0</b>	<b>0</b>	<b>369</b>	<b>0</b>	
Scienze Umane	1	87	2	1	1	85	85					85		3,41%
Scienze Umane	2	78	2			76	76					76		2,56%
Scienze Umane	3	68		1		67	67					67		1,47%
Scienze Umane	4	33		1	1	33	33					33		2,94%
Scienze Umane	5	75				75	75					75		0,00%
<b>Scienze Umane</b>		<b>341</b>	<b>4</b>	<b>3</b>	<b>2</b>	<b>336</b>	<b>336</b>	<b>0</b>	<b>0</b>	<b>0</b>	<b>0</b>	<b>336</b>	<b>0</b>	
Scienze Umane - Economico sociale	1	31	1			30	30					30		3,23%
Scienze Umane - Economico sociale	2	30				30	30					30		0,00%
Scienze Umane - Economico sociale	3	24				24	24					24		0,00%
Scienze Umane - Economico sociale	4	27		1		26	26					26		3,70%
Scienze Umane - Economico sociale	5	25				25	25					25		0,00%
<b>Scienze Umane - Economico Sociale</b>		<b>137</b>	<b>1</b>	<b>1</b>	<b>0</b>	<b>135</b>	<b>135</b>	<b>0</b>	<b>0</b>	<b>0</b>	<b>0</b>	<b>135</b>	<b>0</b>	
Informatica e Telecomunicazioni	1	68	3			65	65					65		4,41%
Informatica e Telecomunicazioni	2	66	2			64	64					64		3,03%
<b>Biennio Informatica e Telecomunicazioni</b>		<b>134</b>	<b>5</b>	<b>0</b>	<b>0</b>	<b>129</b>	<b>129</b>	<b>0</b>	<b>0</b>	<b>0</b>	<b>0</b>	<b>129</b>	<b>0</b>	
IT - articolazione <b>Informatica</b>	3	42	4	1		37	37					37		11,90%
IT - articolazione <b>Informatica</b>	4	48	1			47	47					47		2,08%
IT - articolazione <b>Informatica-Telecomunicazione</b>	5	43				43	43					43		0,00%
<b>IT - articolazione Informatica</b>		<b>133</b>	<b>5</b>	<b>1</b>	<b>0</b>	<b>127</b>	<b>127</b>	<b>0</b>	<b>0</b>	<b>0</b>	<b>0</b>	<b>127</b>	<b>0</b>	

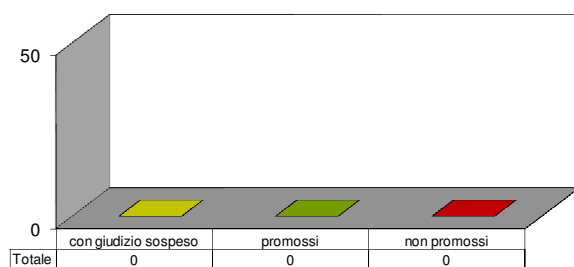
Indirizzo	classe	iscritti	trasferiti	abbandoni	provenienti da altra scuola in corso d'anno	scrutinati	promossi	non promossi*	con giudizio sospeso	promossi	non promossi	promossi	non promossi	% ritirati e respinti
Chimica Materiali e Biotecnologie	1	36	1			35	35					35		2,78%
Chimica Materiali e Biotecnologie	2	34	1			33	33					33		2,94%
CMB - art. Chimica e Materiali	3	35	2			33	33					33		5,71%
CMB - art. Chimica e Materiali	4	25				25	25					25		0,00%
CMB - art. Chimica e Materiali	5	25				25	25					25		0,00%
<b>CMB - art. Chimica e Materiali</b>		<b>155</b>	<b>4</b>	<b>0</b>	<b>0</b>	<b>151</b>	<b>151</b>	<b>0</b>	<b>0</b>	<b>0</b>	<b>0</b>	<b>151</b>	<b>0</b>	
<b>Totale</b>		<b>1271</b>	<b>20</b>	<b>6</b>	<b>2</b>	<b>1247</b>	<b>1247</b>	<b>0</b>	<b>0</b>	<b>0</b>	<b>0</b>	<b>1247</b>	<b>0</b>	<b>0</b>

\* per le classi 5<sup>a</sup> il numero dei non promossi comprende anche i non ammessi all'esame di maturità

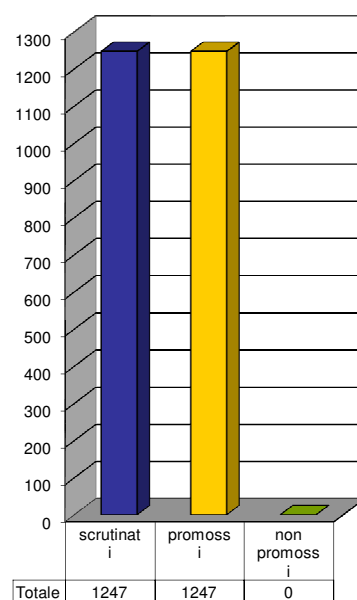
Esiti scrutini a giugno 2020



Esiti scrutini a settembre 2020



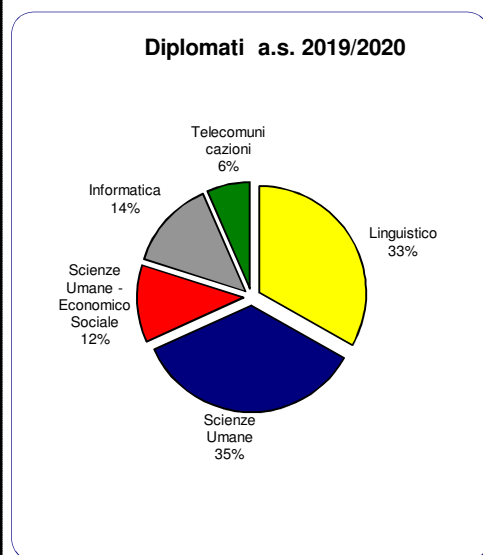
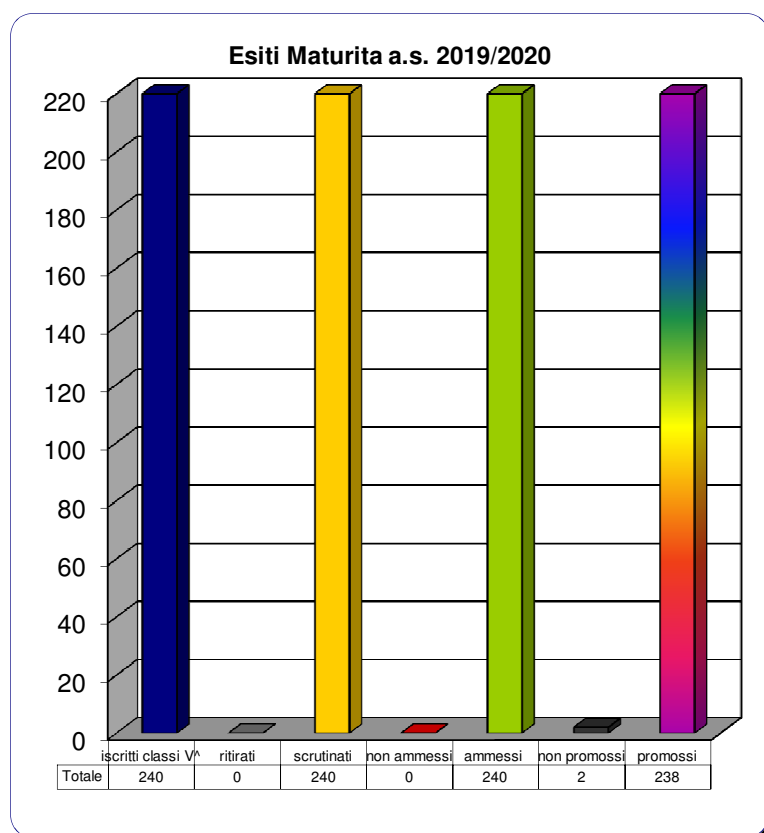
Esiti finali anno scolastico 2019/2020





	Anno di corso	Per passaggio ad altre scuole superiori statali	Per passaggio ad altre scuole superiori paritarie	Per passaggio a corsi di formazione professionale	Per passaggio all'apprendistato	altro
<b>Trasferimenti e abbandoni in corso d'anno a.s. 2019/2020</b>	1	6		1		
	2	4	2	1		1
	3	5	1			2
	4	1				2
	5					
	<b>Totale</b>	<b>16</b>	<b>3</b>	<b>2</b>	<b>0</b>	<b>5</b>

Indirizzo	Esiti esami di stato a.s. 2019/2020						
	iscritti classi V <sup>a</sup>	ritirati	scrutinati	non ammessi	ammessi	non promossi	promossi
<b>Linguistico</b>	72	0	72	0	72	1	71
<b>Scienze Umane</b>	75	0	75	0	75	0	75
<b>Scienze Umane - Economico Sociale</b>	25	0	25	0	25	0	25
<b>Informatica</b>	29	0	29	0	29	0	29
<b>Telecomunicazioni</b>	14	0	14	0	14	0	14
<b>Chimica e Materiali</b>	25	0	25	0	25	1	24
	<b>240</b>	<b>0</b>	<b>240</b>	<b>0</b>	<b>240</b>	<b>2</b>	<b>238</b>



**Pendolarismo scolastico a.s. 2020/2021**  
**rilevazione provenienze alunni**



PROVENIENZA		NUMERO ALUNNI					
Provincia	COMUNE	1^	2^	3^	4^	5^	Totale
LC	Abbadia Lariana						0
LC	Airuno	3			1	2	6
LC	Annone Brianza		1			2	3
LC	Ballabio						0
LC	Barzago	6	11	3	6	6	32
LC	Barzanò	6	9	9	9	6	39
LC	Barzio						0
LC	Bellano						0
LC	Bosisio Parini						0
LC	Brivio	3	2	2	1	1	9
LC	Bulciago	1	1	2	3	4	11
LC	Calco	5	2	6	2	2	17
LC	Calolziocorte						0
LC	Carenno						0
LC	Casargo						0
LC	Casatenovo	20	14	32	20	22	108
LC	Cassago Brianza	11	11	6	8	4	40
LC	Cassina Valsassina						0
LC	Castello Brianza	5	1	1	6	4	17
LC	Cernusco Lombardone	1	2	5	2	4	14
LC	Cesana Brianza						0
LC	Civate						0
LC	Colico						0
LC	Colle Brianza		1	2			3
LC	Cortenova						0
LC	Costa Masnaga	11	5	3	2		21
LC	Crandola Valsassina	3	1		3	2	9
LC	Cremella	5	2		3	4	14
LC	Cremeno						0
LC	Dervio						0
LC	Dolzago	1	3	2	2	5	13
LC	Dorio						0
LC	Ello	1	1				2
LC	Erve						0
LC	Esino Lario						0
LC	Galbiate						0
LC	Garbagnate Monastero	4	1	1		4	10
LC	Garlate						0
LC	Imbersago			1	1		2
LC	Introbio						0
LC	La Valletta Brianza	8	7	3	8		26
LC	Lecco						0
LC	Lierna						0
LC	Lomagna	7	8	5	4		24
LC	Malgrate					1	1
LC	Mandello Lario						0
LC	Margno						0
LC	Merate	7	8	3	6	10	34

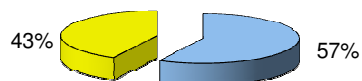
PROVENIENZA		NUMERO ALUNNI					
Provincia	COMUNE	1^	2^	3^	4^	5^	Totale
LC	Missaglia	14	13	12	14	12	65
LC	Moggio						0
LC	Molteno	2	1		3		6
LC	Monte Marenzo						0
LC	Montevecchia	7	2	3	3	2	17
LC	Monticello Brianza	12	7	8	4	11	42
LC	Morterone						0
LC	Nibionno	8	3	5	2	2	20
LC	Oggiono	3	2		1	2	8
LC	Olgiate Molgora	3	8	9	5	3	28
LC	Olginate						0
LC	Oliveto Lario						0
LC	Osnago	5	10	3	2	6	26
LC	Paderno d'Adda	1	3	2		2	8
LC	Pagnona						0
LC	Parlasco						0
LC	Pasturo						0
LC	Perledo						0
LC	Pescate						0
LC	Premana						0
LC	Primaluna						0
LC	Robbiate	5	2	1	2	1	11
LC	Rogeno						0
LC	Santa Maria Hoè	4	1	2	2	1	10
LC	Sirone		2	2	6		10
LC	Sirtori	5	4	2	4	1	16
LC	Sueglio						0
LC	Suello						0
LC	Taceno						0
LC	Valgreghentino						0
LC	Valmadrera						0
LC	Valvarrone						0
LC	Varenna						0
LC	Vendrogno						0
LC	Vercurago						0
LC	Verderio						0
LC	Viganò	3	5		1	2	11
DA FUORI PROVINCIA:							
MB	AGRATE		1	1			2
MB	AICURZIO		1	5	2	2	10
MB	ALBIATE	2	1	3	4	1	11
MB	ARCORE	6	11	10	5	3	35
CO	AROSIO		1	4	2		7
MB	BERNAREGGIO	2	6	12	3		23
MB	BESANA BRIANZA	12	20	12	11	13	68
MB	BIASSONO		1	1			2
MB	BRIOSCO	8	6	6	7	7	34
MB	CAMPARADA	3		3	6	1	13
MB	CARATE BRIANZA	5	4	2	1	3	15
MB	CARNATE	5	6	3			14
MB	CORNATE BRIANZA	4	1	6	1	3	15
MB	CORREZZANA	2	3	5	3	1	14
MB	GIUSSANO	1	1	5	4	1	12
MB	LESMO	9	5	7	9	5	35
MB	MACHERIO			1	1		2
MB	RENATE	5	3	1	2	1	12

MB	RONCO BRIANTINO	2	3	2	3	1	11
MB	SULBIATE				1		1
MB	TRIUGGIO	8	15	13	4	4	44
MB	USMATE	9	12	9	10	8	48
MB	VEDUGGIO C/COLZANO	2	6	6	5	3	22
MB	VERANO BRIANZA	1	4	1	4	2	12
MB	VERDERIO	6	4	3	3	5	21
MB	VILLASANTA	7	7	11	6	5	36
MB	VIMERCATE		5	3	10	6	24
Totale da Comuni della Provincia di LECCO		180	154	135	136	128	733
Totale da fuori Provincia		99	127	135	107	75	543
Totale Generale		279	281	270	243	203	1276

#### Flusso extraprovinciale

da Provincia di	Sondrio						0
da Provincia di	Milano						0
da Provincia di	Monza e Brianza	99	126	131	105	75	536
da Provincia di	Bergamo						0
da Provincia di	Como		1	4	2		7
Totale da fuori Provincia		99	127	135	107	75	543

% Provenienze da fuori provincia



■ Totale da Comuni della Provincia di LECCO  
■ Totale da fuori Provincia

Flusso extraprovinciale in entrata

