



Provincia di Lecco

Servizio Istruzione e Formazione  
Professionale

# CONOSCERE LA SCUOLA

A.S. 2021-2022

## ISTITUTO P.A. FIOCCHI



Via Belfiore, 4 - Lecco



0341/363310



[info@istitutofiocchi.it](mailto:info@istitutofiocchi.it)



[www.istitutofiocchi.it](http://www.istitutofiocchi.it)



**DIRIGENTE SCOLASTICO**

**Gianluca Mandanici**



**INDIRIZZI DI STUDIO**

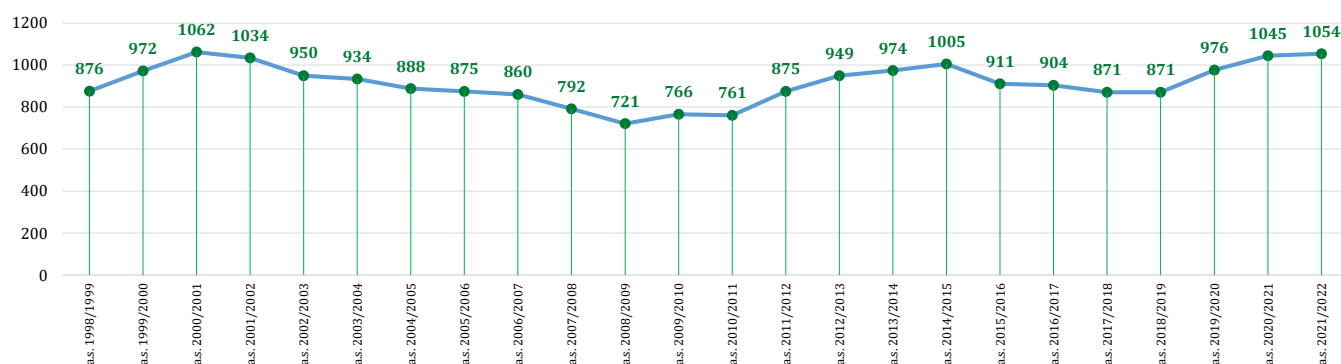
- ◆ Chimica, Materiali e Biotecnologie - art.biotecnologie ambientali
- ◆ Industria e Artigianato per il Made in Italy
- ◆ Grafica e Comunicazione
- ◆ Manutenzione e Assistenza Tecnica
- ◆ Operatore meccanico
- ◆ Operatore elettrico
- ◆ Tecnico per l'automazione industriale
- ◆ Manutenzione e assistenza tecnica (serale)
- ◆ Operatore meccanico (serale)
- ◆ Tecnico per l'automazione industriale (serale)



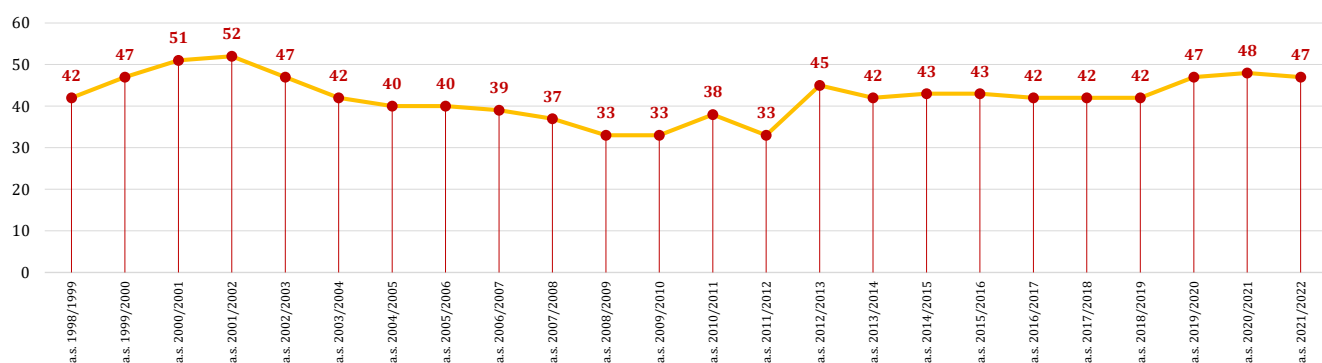
## DINAMICA DELLE ISCRIZIONI E DELLE CLASSI

ANNO	n° Iscritti					TOTALE	n° Classi					TOTALE
	Classe 1°	Classe 2°	Classe 3°	Classe 4°	Classe 5°		Classe 1°	Classe 2°	Classe 3°	Classe 4°	Classe 5°	
a.s. 1998/1999	241	222	179	115	119	876	9	11	8	6	8	42
a.s. 1999/2000	339	225	195	136	77	972	15	11	9	7	5	47
a.s. 2000/2001	362	253	217	130	100	1062	16	12	10	6	7	51
a.s. 2001/2002	300	277	233	126	98	1034	14	14	11	7	6	52
a.s. 2002/2003	295	223	209	123	100	950	12	11	10	7	7	47
a.s. 2003/2004	295	203	212	130	94	934	12	8	9	7	6	42
a.s. 2004/2005	242	219	198	132	97	888	9	9	8	7	7	40
a.s. 2005/2006	204	213	200	151	107	875	8	9	9	7	7	40
a.s. 2006/2007	212	185	198	154	111	860	8	8	9	7	7	39
a.s. 2007/2008	252	154	147	126	113	792	11	7	6	6	7	37
a.s. 2008/2009	170	157	147	121	126	721	8	8	5	6	6	33
a.s. 2009/2010	211	168	151	133	103	766	7	8	7	5	6	33
a.s. 2010/2011	230	173	167	109	82	761	12	8	8	6	4	38
a.s. 2011/2012	268	190	170	147	100	875	10	8	5	5	5	33
a.s. 2012/2013	267	221	194	159	108	949	11	10	8	9	7	45
a.s. 2013/2014	252	250	236	139	97	974	10	10	10	6	6	42
a.s. 2014/2015	236	230	223	207	109	1005	9	9	11	9	5	43
a.s. 2015/2016	225	166	226	163	131	911	10	9	10	8	6	43
a.s. 2016/2017	228	208	155	174	139	904	10	10	8	8	6	42
a.s. 2017/2018	251	222	177	114	107	871	10	10	10	6	6	42
a.s. 2018/2019	228	211	166	129	137	871	10	10	9	6	7	42
a.s. 2019/2020	318	208	224	134	92	976	13	10	10	8	6	47
a.s. 2020/2021	221	303	199	171	151	1045	9	13	10	8	8	48
a.s. 2021/2022	249	256	274	148	127	1054	10	11	12	7	7	47

### DINAMICA DELLE ISCRIZIONI



### DINAMICA DELLE CLASSI



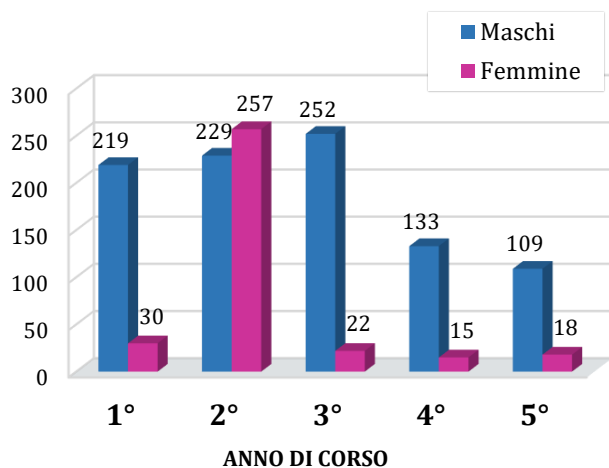


# CLASSI E STUDENTI

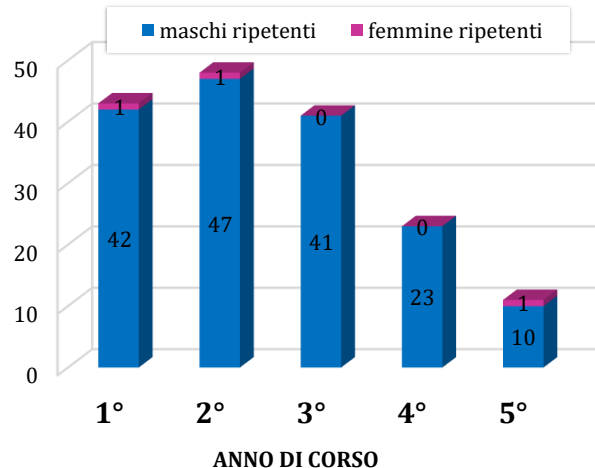
A.S. 2021/2022

Anno di corso	N° classi	Totale iscritti		di cui:		di cui:		di cui:	
		alunni	di cui ripetenti	maschi	maschi ripetenti	femmine	femmine ripetenti	stranieri	stranieri ripetenti
1°	10	249	43	219	42	30	1	43	0
2°	11	256	48	229	47	257	1	32	14
3°	12	274	41	252	41	22	0	39	13
4°	7	148	23	133	23	15	0	19	4
5°	7	127	11	109	10	18	1	7	5
<b>Totale</b>	<b>47</b>	<b>1054</b>	<b>166</b>	<b>942</b>	<b>163</b>	<b>342</b>	<b>3</b>	<b>140</b>	<b>36</b>

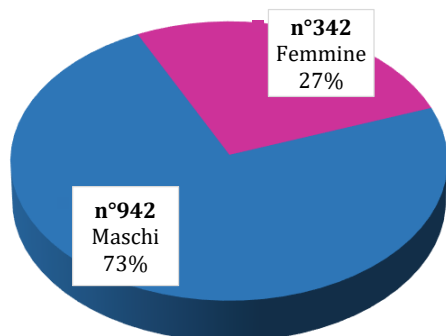
**N° STUDENTI ISCRITTI**  
SUDDIVISI PER ANNO DI CORSO E  
GENERE



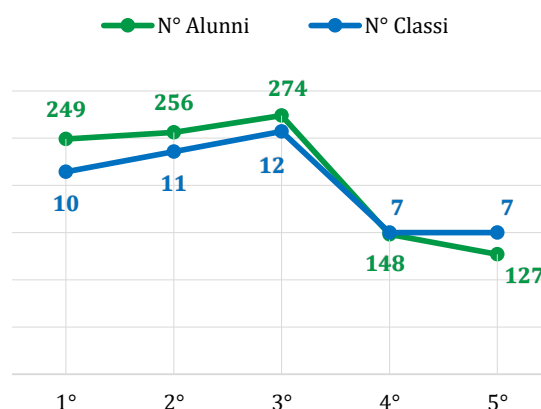
**N° STUDENTI RIPETENTI**  
SUDDIVISI PER ANNO DI CORSO E GENERE



**N° TOTALE STUDENTI**  
SUDDIVISO PER GENERE



**DINAMICA DELLE ISCRIZIONI**





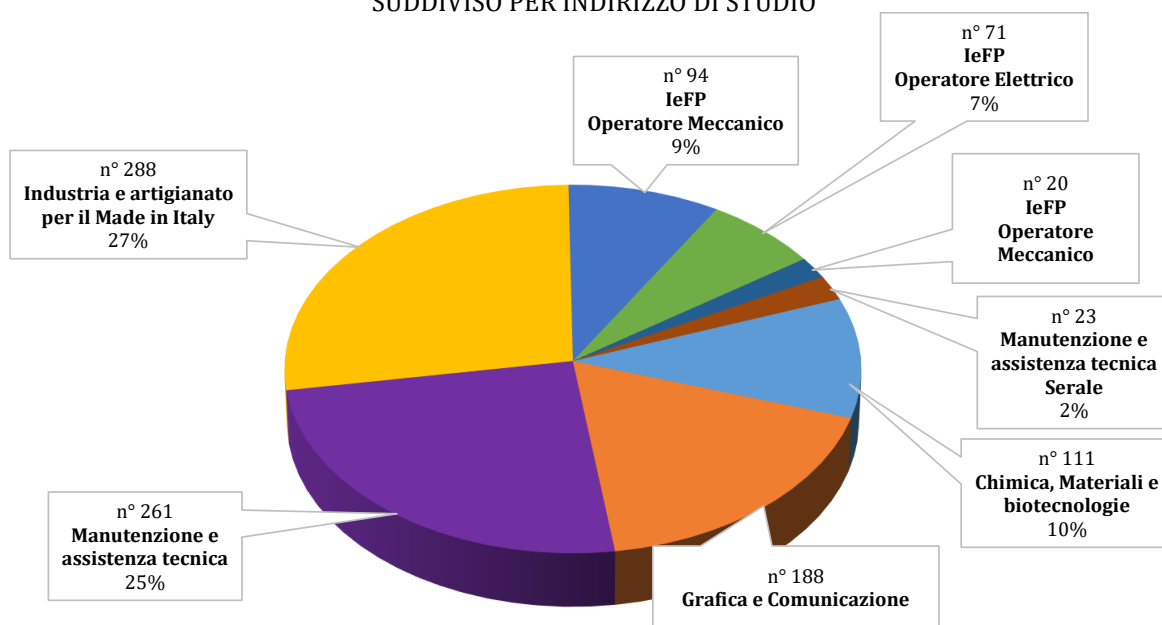
# INDIRIZZI DI STUDIO

A.S. 2021/2022

Indirizzo di studio	Anno di corso	N. classi	Totale studenti
Chimica, Materiali e biotecnologie	1	1	26
	2	1	24
Chimica, Materiali e biotecnologie Art. Biotecnologie Ambientali	3	1	26
	4	1	21
	5	1	14
TOTALE		5	111
Grafica e Comunicazione	1	2	54
	2	2	48
	3	2	38
	4	1	20
	5	1	28
TOTALE		8	188
Manutenzione e assistenza tecnica	1	2	50
	2	3	68
	3	3	69
	4	2	37
	5	2	37
TOTALE		12	261
Industria e artigianato per il Made in Italy	1	3	72
	2	3	69
	3	3	73
	4	2	47

Produzioni Industriali a artigianali art. Industria	3	0	0
	4	0	0
	5	2	27
<b>TOTALE</b>		<b>13</b>	<b>288</b>
IeFP Operatore Meccanico	1	1	23
	2	1	24
	3	1	24
IeFP - Tecnico per l'automazione industriale	4	1	23
<b>TOTALE</b>		<b>4</b>	<b>94</b>
IeFP Operatore Elettrico	1	1	24
	2	1	23
	3	1	24
IeFP - Tecnico per l'automazione industriale	4	0	0
<b>TOTALE</b>		<b>3</b>	<b>71</b>
IeFP Operatore Meccanico <i>Serale</i>	1	0	0
	2	0	0
	3	1	20
IeFP - Tecnico per l'aut. industriale - <i>Serale</i>	4	0	0
<b>TOTALE</b>		<b>1</b>	<b>20</b>
Manutenzione e assistenza tecnica <i>Serale</i>	1	0	0
	2	0	0
	3	0	0
	4	0	0
	5	1	23
<b>TOTALE</b>		<b>1</b>	<b>23</b>
<b>TOTALE GENERALE</b>		<b>47</b>	<b>1056</b>

**N° TOTALE STUDENTI**  
**SUDDIVISO PER INDIRIZZO DI STUDIO**





## ESITI FINALI

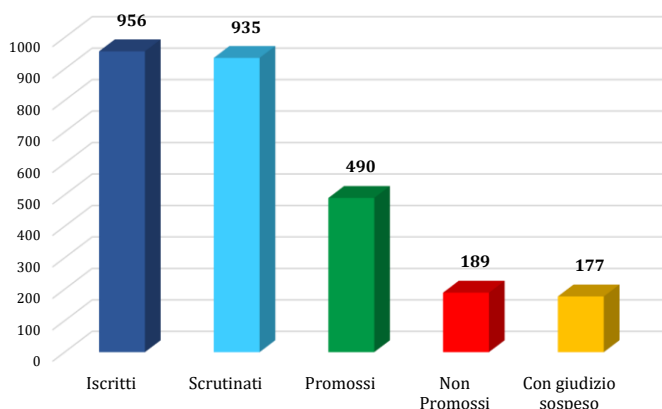
A.S. 2020/2021

Indirizzo	Classe	Iscritti e abbandoni in corso d'anno					Esiti scrutini a giugno 2021			Esito finale di integrazione dello scrutinio (settembre 2021)		Dato totale		
		iscritti	trasferiti	abbandoni	provenienti da altra scuola in corso	scrutinati	promossi	non promossi*	con giudizio sospeso	promossi	non promossi	promossi	non promossi	% ritirati e respinti
Chimica, Materiali e biotecnologie	1	27	1	0	0	27	15	1	10	10	0	25	1	7%
	2	25	2	0	0	25	13	5	7	7	0	20	5	28%
Chimica, Materiali e biotecnologie Art. Biotecnologie Ambientali	3	26	0	1	1	25	7	9	9	7	2	14	9	37%
	4	19	0	0	0	19	5	7	7	7	0	12	7	37%
	5	15	0	0	0	15	13	2	0	0	0	13	2	13%
TOTALE		112	3	1	1	111	53	24	33	31	2	84	24	25%
Grafica e Comunicazione	1	48	3	0	0	48	25	8	15	14	1	39	9	25%
	2	44	2	0	0	44	12	11	20	20	1	32	12	32%
	3	26	0	2	0	24	13	5	5	6	0	19	5	27%
	4	28	0	1	0	27	16	0	11	11	0	27	0	4%
	5	46	0	0	0	46	44	3	0	44	0	44	3	7%
TOTALE		192	5	3	0	189	110	27	51	95	2	161	29	19%
Manutenzione e assistenza tecnica	1	51	1	0	0	51	44	5	0	0	0	44	2	6%
	2	51	0	0	0	51	42	10	0	42	10	41	10	20%
	3	57	0	6	0	53	12	16	25	21	4	33	20	46%
	4	42	0	0	0	42	12	5	24	23	1	35	6	14%
	5	60	0	4	15	60	11	13	0	42	13	42	55	79%
TOTALE		261	1	10	15	257	121	49	49	128	28	195	93	38%
Industria e artigianato per il Made in Italy	1	55	1	0	0	54	45	9	0	45	9	45	9	18%
	2	95	1	4	0	90	35	21	34	34	5	69	26	33%
Produzioni Industriali a artigianali art. Industria	3	0	0	0	0	0	0	0	0	0	0	0	0	0%
	4	52	0	0	2	52	16	26	10	10	0	26	26	48%
	5	31	0	2	0	29	28	1	0	0	0	28	0	6%
TOTALE		233	2	6	2	225	124	57	44	89	14	168	61	29%
IeFP Operatore Meccanico	1	21	0	0	0	21	15	6	0	0	0	15	6	29%
	2	24	2	0	0	22	18	4	0	0	0	18	4	25%
	3	17	0	1	0	16	0	0	0	0	0	15	1	12%
IeFP - Tecnico per l'automazione industriale	4	23	0	0	0	23	0	0	0	0	0	17	5	22%
TOTALE		85	2	1	0	82	33	10	0	0	0	65	16	22%
IeFP Operatore Elettrico	1	19	0	0	0	19	15	4	0	0	0	15	4	21%
	2	23	1	1	0	21	13	8	0	0	0	13	8	43%
	3	15	0	0	0	15	8	7	0	0	0	8	7	47%
IeFP - Tecnico per l'automazione industriale	4	0	0	0	0	0	0	0	0	0	0	0	0	0%
TOTALE		57	1	1	0	55	36	19	0	0	0	36	19	37%

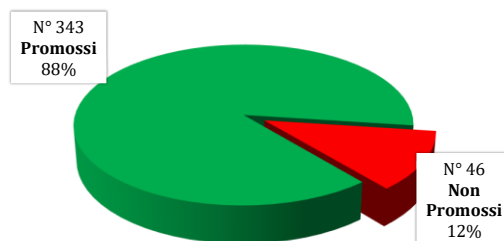
IeFP Operatore Meccanico <i>Serale</i>	1	0	0	0	0	0	0	0	0	0	0	0	0	0%
	2	16	0	0	1	16	13	3	0	0	0	13	3	18%
	3	0	0	0	0	0	0	0	0	0	0	0	0	0%
IeFP - Tecnico per l'aut. industriale - <i>Serale</i>	4	0	0	0	0	0	0	0	0	0	0	0	0	0%
<b>TOTALE</b>		<b>16</b>	<b>0</b>	<b>0</b>	<b>1</b>	<b>16</b>	<b>13</b>	<b>3</b>	<b>0</b>	<b>0</b>	<b>0</b>	<b>13</b>	<b>3</b>	<b>18%</b>
Manutenzione e assistenza tecnica <i>Serale</i>	1	0	0	0	0	0	0	0	0	0	0	0	0	0%
	2	0	0	0	0	0	0	0	0	0	0	0	0	0%
	3	0	0	0	0	0	0	0	0	0	0	0	0	0%
	4	0	0	0	0	0	0	0	0	0	0	0	0	0%
	5	0	0	0	0	0	0	0	0	0	0	0	0	0%
<b>TOTALE</b>		<b>0</b>	<b>0</b>	<b>0</b>	<b>0</b>	<b>0</b>	<b>0</b>	<b>0</b>	<b>0</b>	<b>0</b>	<b>0</b>	<b>0</b>	<b>0</b>	<b>0%</b>
<b>TOTALE GENERALE</b>		<b>956</b>	<b>14</b>	<b>22</b>	<b>19</b>	<b>935</b>	<b>490</b>	<b>189</b>	<b>177</b>	<b>343</b>	<b>46</b>	<b>722</b>	<b>245</b>	<b>29%</b>

\* per le classi 5^ il numero dei non promossi comprende anche i non ammessi all'esame di maturità

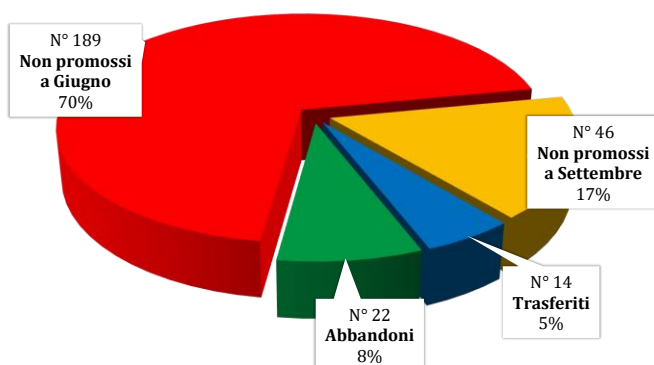
### ESITI SCRUTINI A GIUGNO 2021



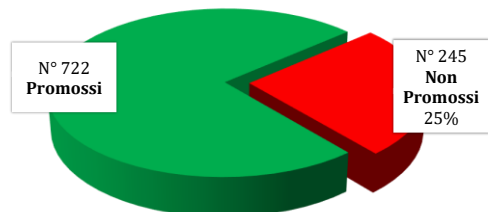
### ESITI SCRUTINI A SETTEMBRE 2021



### RITIRATI E RESPINTI ANNO SCOLASTICO 2020/2021

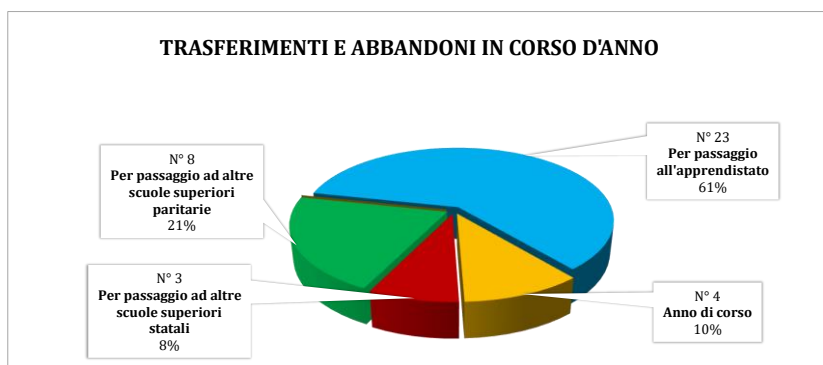


### ESITI DI FINE ANNO SCOLASTICO 2020/2021

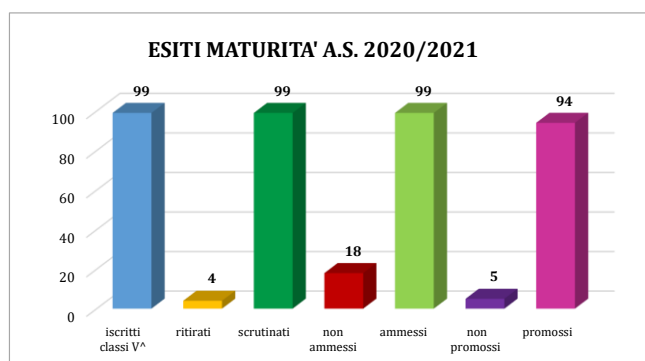
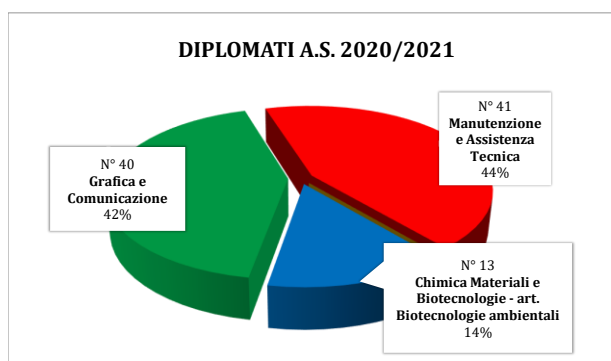




Trasferimenti e abbandoni in corso d'anno a.s. 2020/2021	Anno di corso	Per passaggio ad altre scuole superiori statali	Per passaggio ad altre scuole superiori paritarie	Per passaggio a corsi di formazione professionale	Per passaggio all'apprendistato	Altro
	1	2	0	1	0	1
	2	0	2	2	0	4
	3	2	1	4	0	11
	4	0	0	1	0	1
	5	0	0	0	0	6
	<b>Totale</b>	<b>4</b>	<b>3</b>	<b>8</b>	<b>0</b>	<b>23</b>

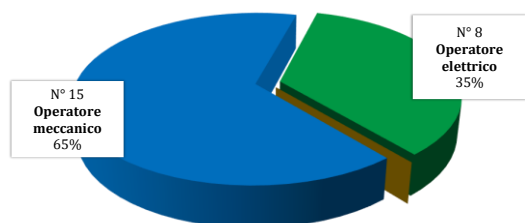


Risultati maturità a.s. 2020/2021							
Indirizzo	iscritti classi V^	ritirati	scrutinati	non ammessi	ammessi	non promossi	promossi
Chimica Materiali e Biotecnologie - art. Biotecnologie ambientali	13	0	15	2	13	0	13
Grafica e Comunicazione	44	0	46	3	43	3	40
Manutenzione e Assistenza Tecnica	42	4	38	13	43	2	41
Manutenzione e Assistenza Tecnica - serale	0	0	0	0	0	0	0
<b>Totale</b>	<b>99</b>	<b>4</b>	<b>99</b>	<b>18</b>	<b>99</b>	<b>5</b>	<b>94</b>

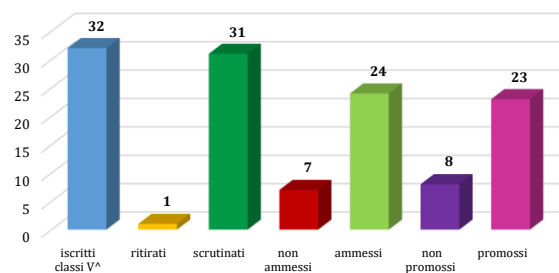


Esiti esami di qualifica a.s. 2020/2021 (IeFP)							
Indirizzo	iscritti classi V^	ritirati	scrutinati	non ammessi	ammessi	non promossi	promossi
Operatore meccanico	17	1	16	0	16	1	15
Operatore elettrico	15	0	15	7	8	7	8
Operatore elettronico	0	0	0	0	0	0	0
Operatore meccanico - serale	0	0	0	0	0	0	0
<b>Totale</b>	<b>32</b>	<b>1</b>	<b>31</b>	<b>7</b>	<b>24</b>	<b>8</b>	<b>23</b>

PROMOSI ESAMI DI QUALIFICA IeFP

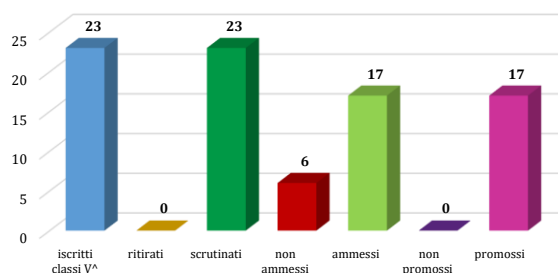


ESITI ESAMI DI QUALIFICA IeFP



Esiti quarti anni IeFP a.s. 2020/2021							
Indirizzo	iscritti classi V^	ritirati	scrutinati	non ammessi	ammessi	non promossi	promossi
Tecnico per l'automazione industriale	23	0	23	6	17	0	17
Tecnico per l'automazione industriale - serale	0	0	0	0	0	0	0
<b>Totale</b>	<b>23</b>	<b>0</b>	<b>23</b>	<b>6</b>	<b>17</b>	<b>0</b>	<b>17</b>

ESITI QUARTI ANNI IeFP





# PENDOLARISMO SCOLASTICO

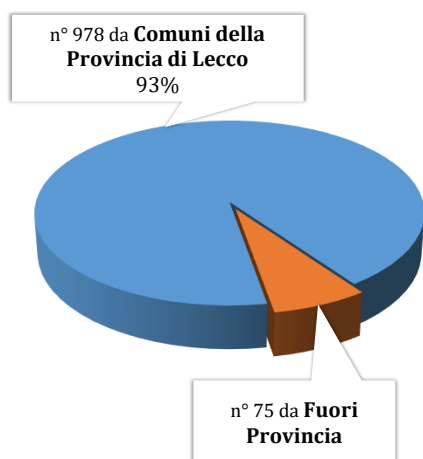
A.S. 2021/2022 - RILEVAZIONE PROVENIENZE ALUNNI

PROVENIENZA	NUMERO ALUNNI					
	1^	2^	3^	4^	5^	Totale
Totale da Comuni della Provincia di LECCO	236	232	255	138	117	<b>978</b>
Totale da fuori Provincia	13	24	18	10	10	<b>75</b>
<b>Totale Generale</b>	<b>249</b>	<b>256</b>	<b>273</b>	<b>148</b>	<b>127</b>	<b>1053</b>

Flusso extraprovinciale						
PROVINCIA	1^	2^	3^	4^	5^	Totale
SO	0	0	0	1	1	<b>2</b>
MI	0	0	0	0	1	<b>1</b>
MB	0	1	1	1	0	<b>3</b>
BG	0	3	0	0	0	<b>3</b>
CO	2	2	2	0	2	<b>8</b>
Altro	0	0	2	1	0	<b>3</b>
<b>Totale da fuori Provincia</b>	<b>2</b>	<b>6</b>	<b>5</b>	<b>3</b>	<b>4</b>	<b>20</b>

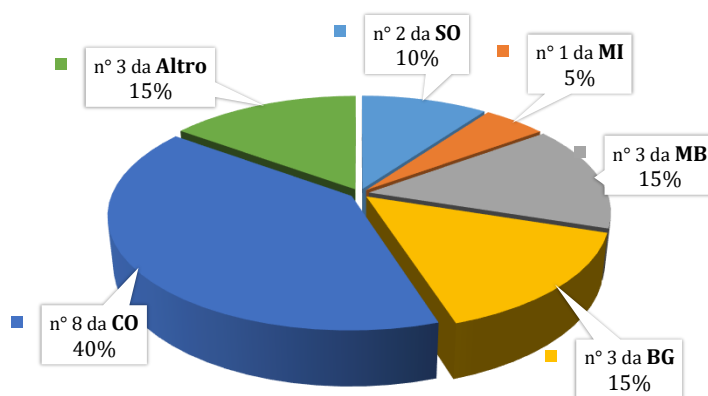
## PENDOLARISMO SCOLASTICO

A.s. 2021/22



## FLUSSO EXTRAPROVINCIALE

A.s. 2021/22



PROVENIENZA		NUMERO ALUNNI					
Provincia	COMUNE	1^	2^	3^	4^	5^	Totale
LC	Abbadia Lariana	5	5	5	0	0	15
LC	Airuno	1	1	3	2	0	7
LC	Annone Brianza	4	2	4	2	1	13
LC	Ballabio	5	6	7	2	4	24
LC	Barzago	2	3	1	0	0	6
LC	Barzanò	1	0	2	1	1	5
LC	Barzio	2	0	1	0	0	3
LC	Bellano	3	1	0	0	0	4
LC	Bosisio Parini	5	0	1	1	2	9
LC	Brivio	5	7	4	1	1	18
LC	Bulciago	3	4	2	1	0	10
LC	Calco	1	3	0	1	1	6
LC	Calolziocorte	12	18	27	11	7	75
LC	Carenno	1	5	2	0	1	9
LC	Casargo	0	0	1	0	2	3
LC	Casatenovo	0	2	3	1	1	7
LC	Cassago Brianza	1	1	1	0	1	4
LC	Cassina Valsassina	2	0	0	0	1	3
LC	Castello Brianza	2	0	0	0	1	3
LC	Cernusco Lombardone	3	1	0	0	0	4
LC	Cesana Brianza	2	3	1	0	1	7
LC	Civate	4	3	6	2	2	17
LC	Colico	0	0	1	0	0	1
LC	Colle Brianza	1	3	1	0	1	6
LC	Cortenova	1	1	2	0	0	4
LC	Costa Masnaga	7	6	4	1	1	19
LC	Crandola Valsassina	0	1	1	0	0	2
LC	Cremella	1	0	0	0	0	1
LC	Cremeno	1	5	2	1	0	9
LC	Dervio	0	0	3	0	1	4
LC	Dolzago	2	3	1	0	0	6
LC	Dorio	0	1	0	0	0	1
LC	Ello	2	1	1	0	0	4
LC	Erve	0	1	2	0	0	3
LC	Esino Lario	0	0	0	0	0	0
LC	Galbiate	5	12	11	5	3	36
LC	Garbagnate Monastero	3	0	0	2	0	5
LC	Garlate	7	5	4	0	2	18
LC	Imbersago	0	0	1	0	0	1
LC	Introbio	1	1	5	4	0	11
LC	La Valletta Brianza	3	2	0	0	2	7
LC	Lecco	54	28	37	32	11	162

LC	Lierna	5	3	2	2	0	<b>12</b>
LC	Lomagna	1	0	0	0	1	<b>2</b>
LC	Malgrate	4	3	2	3	1	<b>13</b>
LC	Mandello Lario	13	10	12	10	2	<b>47</b>
LC	Margno	0	0	1	0	0	<b>1</b>
LC	Merate	0	2	2	1	1	<b>6</b>
LC	Missaglia	0	0	0	0	0	<b>0</b>
LC	Moggio	0	0	0	1	2	<b>3</b>
LC	Molteno	2	5	4	0	0	<b>11</b>
LC	Monte Marenzo	1	3	1	0	4	<b>9</b>
LC	Montevecchia	0	1	0	0	2	<b>3</b>
LC	Monticello Brianza	0	3	2	2	1	<b>8</b>
LC	Morterone	0	0	0	0	0	<b>0</b>
LC	Nibionno	0	2	1	0	0	<b>3</b>
LC	Oggiono	13	10	5	10	5	<b>43</b>
LC	Olgiate Molgora	4	2	0	1	2	<b>9</b>
LC	Olginate	12	9	4	3	7	<b>35</b>
LC	Oliveto Lario	0	2	1	0	1	<b>4</b>
LC	Osnago	0	0	1	1	0	<b>2</b>
LC	Paderno d'Adda	0	0	0	0	0	<b>0</b>
LC	Pagnona	1	0	0	0	0	<b>1</b>
LC	Parlasco	0	0	2	0	0	<b>2</b>
LC	Pasturo	1	5	10	2	2	<b>20</b>
LC	Perledo	1	0	0	0	0	<b>1</b>
LC	Pescate	5	3	2	3	1	<b>14</b>
LC	Premana	2	4	6	7	4	<b>23</b>
LC	Primaluna	2	1	3	3	0	<b>9</b>
LC	Robbiate	3	0	3	1	0	<b>7</b>
LC	Rogeno	0	4	2	1	4	<b>11</b>
LC	Santa Maria Hoè	1	1	1	0	0	<b>3</b>
LC	Sirone	2	0	1	1	0	<b>4</b>
LC	Sirtori	1	0	0	0	0	<b>1</b>
LC	Sueglio	0	0	0	0	0	<b>0</b>
LC	Suello	2	0	0	1	1	<b>4</b>
LC	Taceno	0	1	0	1	1	<b>3</b>
LC	Valgreghentino	3	6	4	2	1	<b>16</b>
LC	Valmadrera	10	16	13	10	5	<b>54</b>
LC	Valvarrone	0	0	0	0	0	<b>0</b>
LC	Varenna	0	0	0	0	0	<b>0</b>
LC	Vendrogno	0	0	0	0	0	<b>0</b>
LC	Vercurago	1	1	2	1	1	<b>6</b>
LC	Verderio	0	0	0	0	0	<b>0</b>
LC	Viganò	0	0	0	0	0	<b>0</b>

DA FUORI PROVINCIA:							
PROVENIENZA		NUMERO ALUNNI					
Provincia	COMUNE	1^	2^	3^	4^	5^	Totale
CO		2	2	2	0	2	8
BG		0	3	2	1	0	6
MB		0	1	1	1		3
SO		0	0	0	1	1	2
MI		0	0	0	0	1	1