



Provincia di Lecco

Servizio Istruzione e
Formazione Professionale

CONOSCERE LA SCUOLA

A.S. 2024-2025

ISTITUTO P.A. FIOCCHI



Via Belfiore, 4 - Lecco



0341/363 310



info@istitutofiocchi.it



www.istitutofiocchi.it



DIRIGENTE SCOLASTICO

Jessica sala



INDIRIZZI DI STUDIO

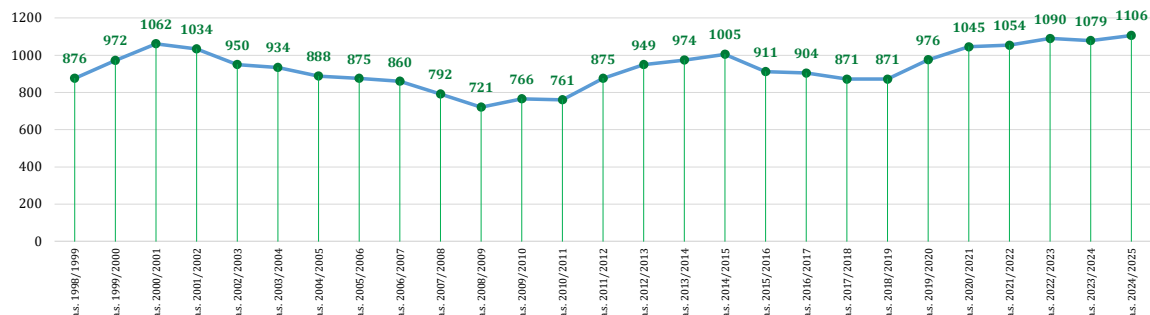
- **Chimica Materiali e Biotecnologie - Articolazione Biotecnologie Ambientali**
- **Grafica e Comunicazione**
- **Manutenzione e Assistenza Tecnica**
- **Industria e Artigianato per il Made in Italy**
- **Operatore Meccanico - Lavorazione meccanica per asportazione e deformazione / Tecnico per l'automazione industriale - Programmazione**
- **Operatore Elettrico - Installazione e manutenzione di impianti elettrici industriali e del terziario / Tecnico per l'automazione industriale - Installazione e manutenzione di impianti**
- **Operatore Meccanico - Lavorazione meccanica per asportazione e deformazione - serale / Tecnico per l'automazione industriale - programmazione serale**
- **Tecnico per la programmazione e gestione di impianti di produzione - sistemi CNC / serale**
- **Manutenzione e Assistenza Tecnica - serale**



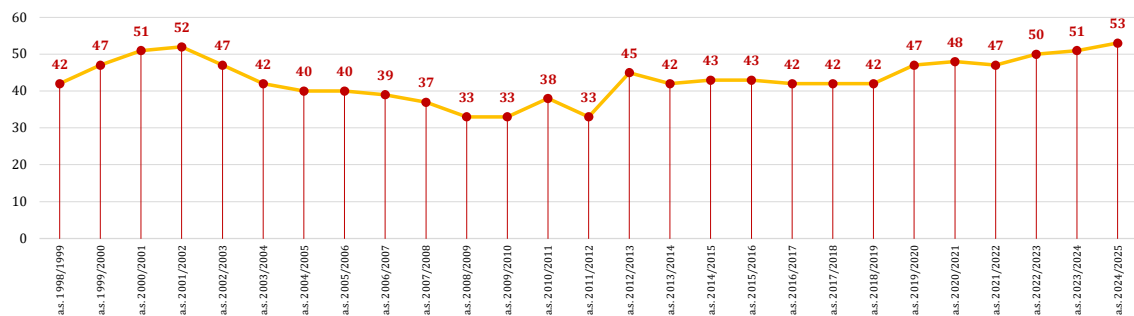
DINAMICA DELLE ISCRIZIONI E DELLE CLASSI


ANNO	n° Iscritti					TOTALE	n° Classi					TOTALE
	Classe 1°	Classe 2°	Classe 3°	Classe 4°	Classe 5°		Classe 1°	Classe 2°	Classe 3°	Classe 4°	Classe 5°	
a.s. 1998/1999	241	222	179	115	119	876	9	11	8	6	8	42
a.s. 1999/2000	339	225	195	136	77	972	15	11	9	7	5	47
a.s. 2000/2001	362	253	217	130	100	1062	16	12	10	6	7	51
a.s. 2001/2002	300	277	233	126	98	1034	14	14	11	7	6	52
a.s. 2002/2003	295	223	209	123	100	950	12	11	10	7	7	47
a.s. 2003/2004	295	203	212	130	94	934	12	8	9	7	6	42
a.s. 2004/2005	242	219	198	132	97	888	9	9	8	7	7	40
a.s. 2005/2006	204	213	200	151	107	875	8	9	9	7	7	40
a.s. 2006/2007	212	185	198	154	111	860	8	8	9	7	7	39
a.s. 2007/2008	252	154	147	126	113	792	11	7	6	6	7	37
a.s. 2008/2009	170	157	147	121	126	721	8	8	5	6	6	33
a.s. 2009/2010	211	168	151	133	103	766	7	8	7	5	6	33
a.s. 2010/2011	230	173	167	109	82	761	12	8	8	6	4	38
a.s. 2011/2012	268	190	170	147	100	875	10	8	5	5	5	33
a.s. 2012/2013	267	221	194	159	108	949	11	10	8	9	7	45
a.s. 2013/2014	252	250	236	139	97	974	10	10	10	6	6	42
a.s. 2014/2015	236	230	223	207	109	1005	9	9	11	9	5	43
a.s. 2015/2016	225	166	226	163	131	911	10	9	10	8	6	43
a.s. 2016/2017	228	208	155	174	139	904	10	10	8	8	6	42
a.s. 2017/2018	251	222	177	114	107	871	10	10	10	6	6	42
a.s. 2018/2019	228	211	166	129	137	871	10	10	9	6	7	42
a.s. 2019/2020	318	208	224	134	92	976	13	10	10	8	6	47
a.s. 2020/2021	221	303	199	171	151	1045	9	13	10	8	8	48
a.s. 2021/2022	249	256	274	148	127	1054	10	11	12	7	7	47
a.s. 2022/2023	305	241	224	205	115	1090	13	10	10	10	7	50
a.s. 2023/2024	283	264	229	176	127	1079	12	12	10	9	8	51
a.s. 2024/2025	253	250	270	195	138	1106	11	12	13	9	8	53

DINAMICA DELLE ISCRIZIONI



DINAMICA DELLE CLASSI



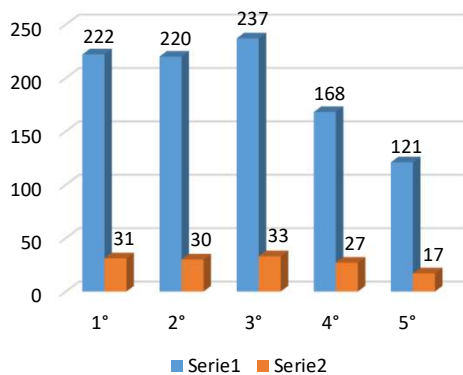


CLASSI E STUDENTI

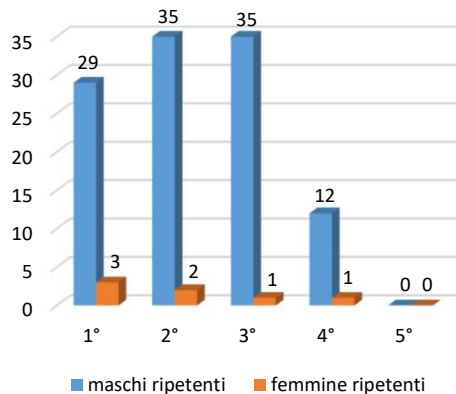
A.S. 2024/2025

Anno di corso	N° classi	Totale iscritti		di cui:		di cui:		di cui:	
		alunni	di cui ripetenti	maschi	maschi ripetenti	femmine	femmine ripetenti	stranieri	stranieri ripetenti
1°	11	253	32	222	29	31	3	64	6
2°	12	250	37	220	35	30	2	37	4
3°	13	270	36	237	35	33	1	36	7
4°	9	195	13	168	12	27	1	23	1
5°	8	138	0	121	0	17	0	3	0
Totale	53	1106	118	968	111	138	7	163	18

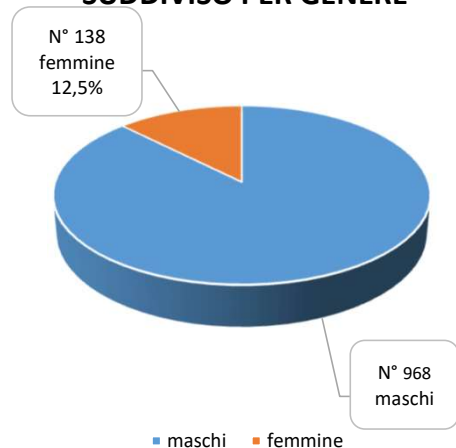
**N° STUDENTI ISCRITTI
SUDDIVISI PER ANNO DI
CORSO E GENERE**



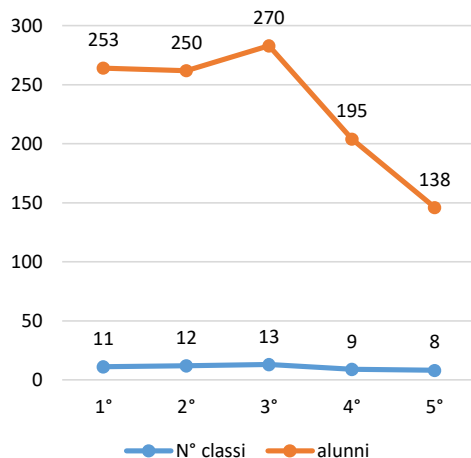
**N° STUDENTI RIPETENTI
SUDDIVISI PER ANNO DI
CORSO E GENERE**



**N° TOTALE STUDENTI
SUDDIVISO PER GENERE**



DINAMICA DELLE ISCRIZIONI





INDIRIZZI DI STUDIO

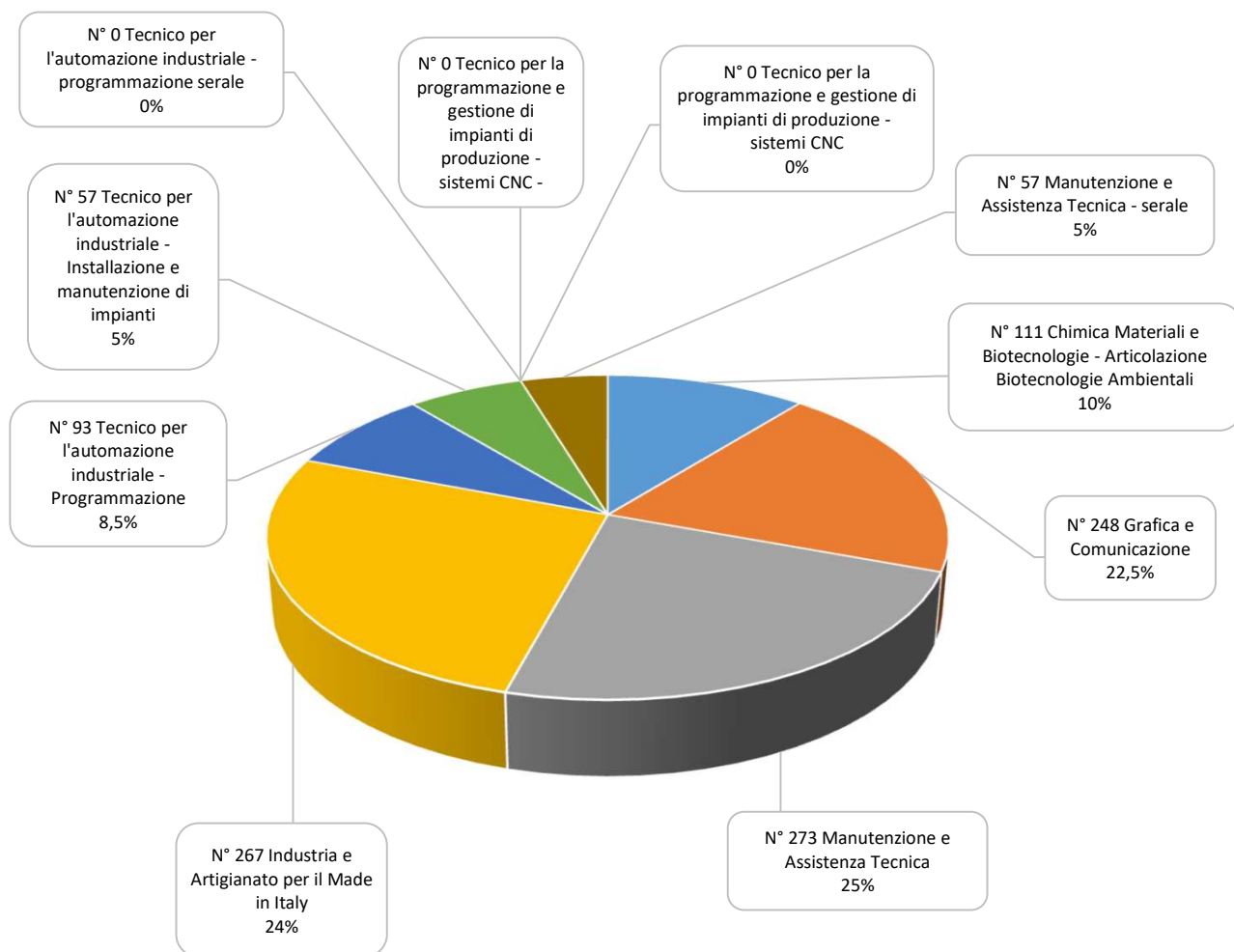
A.S. 2024/2025

Indirizzo di studio	Anno di corso	N. classi	Totale studenti
Chimica Materiali e Biotecnologie - Articolazione Biotecnologie Ambientali	1	1	22
	2	2	38
	3	1	19
	4	1	17
	5	1	15
TOTALE		6	111
Grafica e Comunicazione	1	2	51
	2	2	49
	3	3	65
	4	2	49
	5	2	34
TOTALE		11	248
Manutenzione e Assistenza Tecnica	1	2	48
	2	3	67
	3	3	68
	4	2	34
	5	3	56
TOTALE		13	273

Industria e Artigianato per il Made in Italy	1	3	72
	2	3	56
	3	3	60
	4	2	46
	5	2	33
TOTALE		13	267
Operatore Meccanico - Lavorazione meccanica per asportazione e deformazione	1	1	21
	2	1	24
	3	1	23
Tecnico per l'automazione industriale - Programmazione	4	1	25
TOTALE		4	93
Operatore Elettrico - Installazione e manutenzione di impianti elettrici industriali e del terziario	1	1	23
	2	1	16
	3	1	18
Tecnico per l'automazione industriale - Installazione e manutenzione di impianti	4	0	0
TOTALE		3	57

Operatore Meccanico - Lavorazione meccanica per asportazione e deformazione - serale	1	0	0
	2	0	0
	3	0	0
Tecnico per l'automazione industriale - programmazione serale	4	0	0
TOTALE		0	0
Tecnico per la programmazione e gestione di impianti di produzione - sistemi CNC	4	0	0
TOTALE		0	0
Tecnico per la programmazione e gestione di impianti di produzione - sistemi CNC - serale	4	0	0
TOTALE		0	0
Manutenzione e Assistenza Tecnica - serale	1	1	16
	2	0	0
	3	1	17
	4	1	24
	5	0	0
TOTALE		3	57
TOTALE GENERALE		53	1106

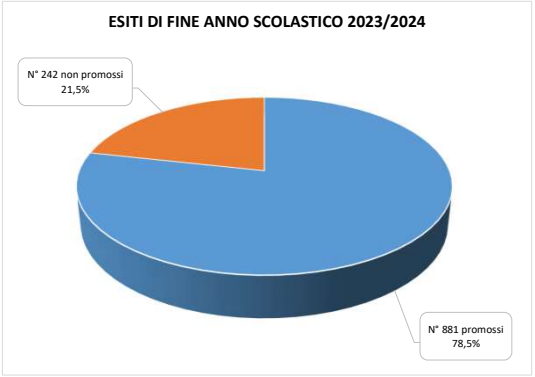
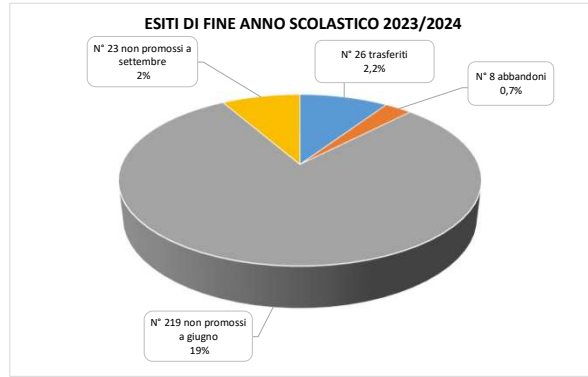
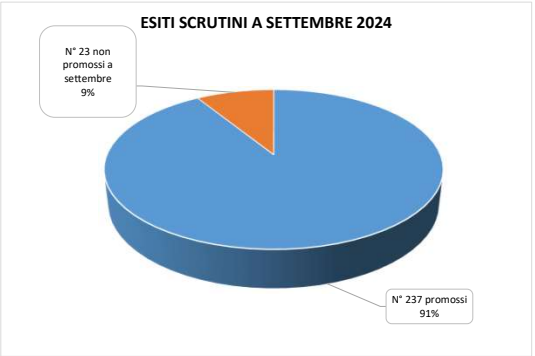
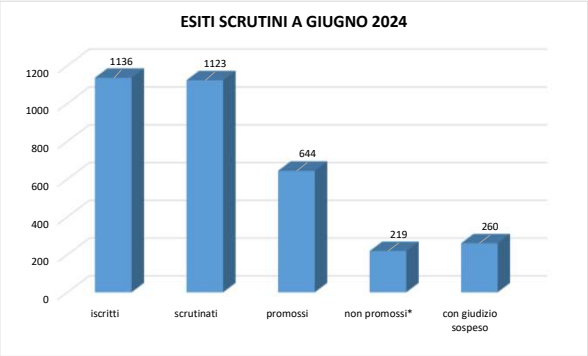
N° TOTALE STUDENTI SUDDIVISO PER INDIRIZZO DI STUDIO



[illegible]

Manutenzione e Assistenza Tecnica - serale	1	15	0	2	0	15	3	12	0	0	0	3	12
	2	0	0	0	0	0	0	0	0	0	0	0	0
	3	22	0	0	0	22	17	5	0	0	0	17	5
	4	0	0	0	0	0	0	0	0	0	0	0	0
	5	18	0	0	0	18	16	2	0	0	0	16	2
TOTALE		55	0	2	0	55	36	19	0	0	0	36	19
TOTALE GENERALE													
		1136	26	8	13	1123	644	219	260	237	23	881	242

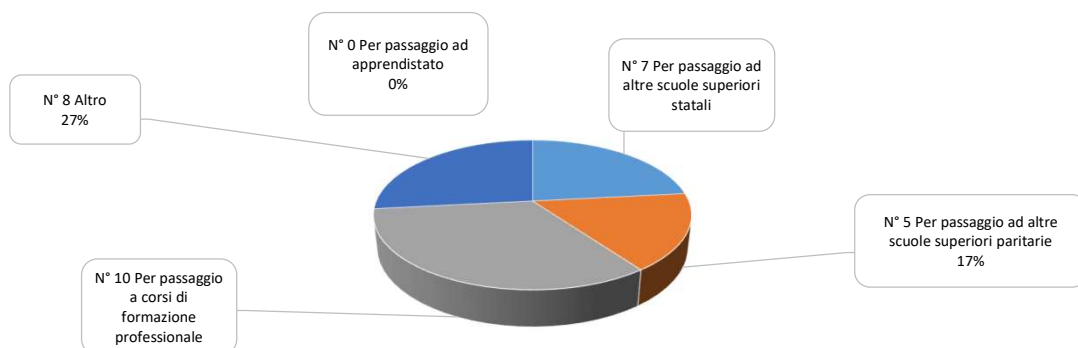
* per le classi 5* il numero dei non promossi comprende anche i non ammessi all'esame di maturità



*Le percentuali sono state calcolate sul totale degli studenti iscritti (N. 1136)

Trasferimenti e abbandoni in corso d'anno a.s. 2023/2024	Anno di corso	Per passaggio ad altre scuole superiori statali	Per passaggio ad altre scuole superiori paritarie	Per passaggio a corsi di formazione professionale	Per passaggio all'apprendistato	Altro
	1	3	3	6	0	2
	2	4	1	1	0	1
	3	0	1	3	0	3
	4	0	0	0	0	2
	5	0	0	0	0	0
	Totale	7	5	10	0	8

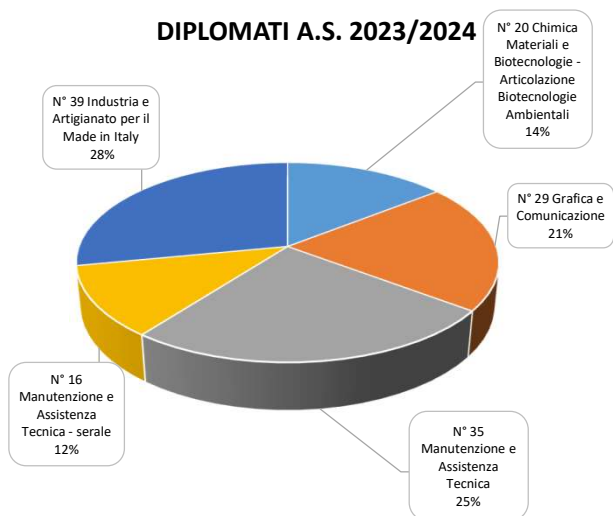
TRASFERIMENTI E ABBANDONI IN CORSO D'ANNO



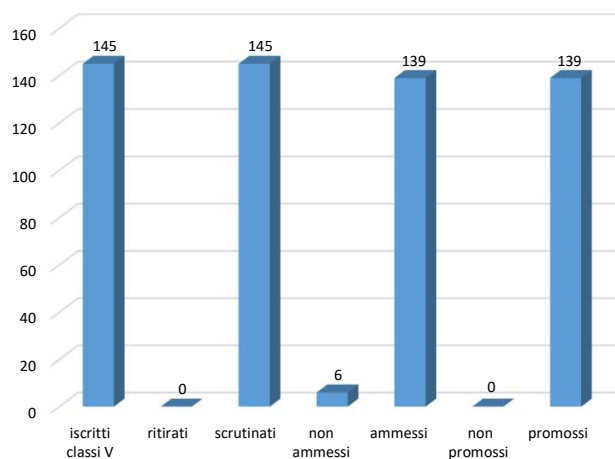
Risultati maturità a.s. 2023/2024

Indirizzo	iscritti classi V	ritirati	scrutinati	non ammessi	ammessi	non promossi	promossi
Chimica Materiali e Biotecnologie - Articolazione Biotecnologie Ambientali	20	0	20	0	20	0	20
Grafica e Comunicazione	29	0	29	0	29	0	29
Manutenzione e Assistenza Tecnica	39	0	39	4	35	0	35
Manutenzione e Assistenza Tecnica - serale	18	0	18	2	16	0	16
Industria e Artigianato per il Made in Italy	39	0	39	0	39	0	39
Totale	145	0	145	6	139	0	139

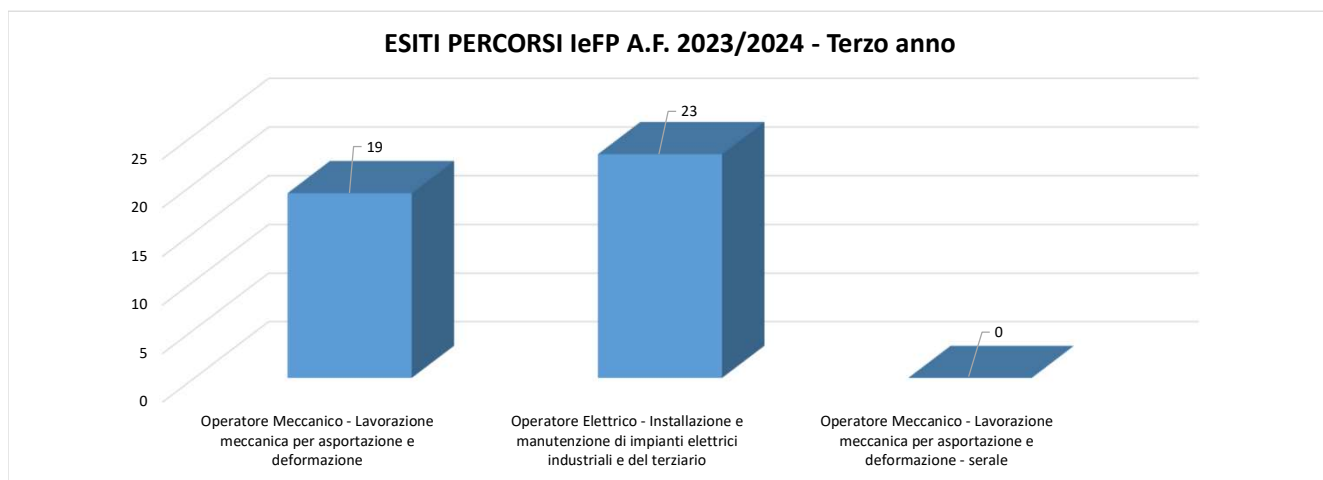
DIPLOMATI A.S. 2023/2024




ESITI MATURITA' A.S. 2023/2024



Esiti esami di qualifica a.s. 2023/2024							
Indirizzo	iscritti classi III ^A	ritirati	scrutinati	non ammessi	ammessi	non promossi	promossi
Operatore Meccanico - Lavorazione meccanica per asportazione e deformazione	25	2	23	4	19	0	19
Operatore Elettrico - Installazione e manutenzione di impianti elettrici industriali e del	23	0	23	0	23	0	23
Operatore Meccanico - Lavorazione meccanica per asportazione e deformazione - serale	0	0	0	0	0	0	0
Totale	48	2	46	4	42	0	42



Esiti quarti anni IeFP a.s. 2023/2024							
Indirizzo	iscritti classi IV	ritirati	scrutinati	non ammessi	ammessi	non promossi	promossi
Tecnico per l'automazione industriale - Programmazione	0	0	0	0	0	0	0
Tecnico per l'automazione industriale - programmazione serale	0	0	0	0	0	0	0
Tecnico per l'automazione industriale - Installazione e manutenzione di impianti	22	0	22	14	8	0	8
Tecnico per la programmazione e gestione di impianti di produzione - sistemi CNC	0	0	0	0	0	0	0
Tecnico per la programmazione e gestione di impianti di produzione - sistemi CNC - serale	0	0	0	0	0	0	0
Totale	22	0	22	14	8	0	8



PENDOLARISMO SCOLASTICO

A.S. 2024/2025 - RILEVAZIONE PROVENIENZE ALUNNI

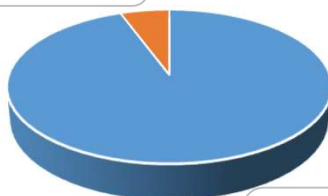
PROVENIENZA	NUMERO ALUNNI					
	1^	2^	3^	4^	5^	Totale
Totale da Comuni della Provincia di LECCO	238	244	261	169	123	1035
Totale da fuori Provincia	14	16	10	11	11	62
Totale Generale*	252	260	271	180	134	1097
	*l'Istituto ha dichiarato n. 1 alunno in meno rispetto a quanto indicato nella sezione "classi e	*l'Istituto ha dichiarato n. 10 alunni in più rispetto a quanto indicato nella sezione "classi e	*l'Istituto ha dichiarato n. 1 alunno in più rispetto a quanto indicato nella sezione "classi e	*l'Istituto ha dichiarato n. 15 alunni in meno rispetto a quanto indicato nella sezione "classi e	*l'Istituto ha dichiarato n. 4 alunni in meno rispetto a quanto indicato nella sezione "classi e	

Flusso extraprovinciale						
PROVINCIA	1^	2^	3^	4^	5^	Totale
SO	0	0	0	0	0	0
MI	0	0	0	0	0	0
MB	3	2	2	1	3	11
BG	2	5	4	4	4	19
CO	9	9	4	6	4	32
Altro	0	0	0	0	0	0
Totale da fuori Provincia	14	16	10	11	11	62

PENDOLARISMO SCOLASTICO

A.S. 2024/25

N° 62 Totale da fuori Provincia

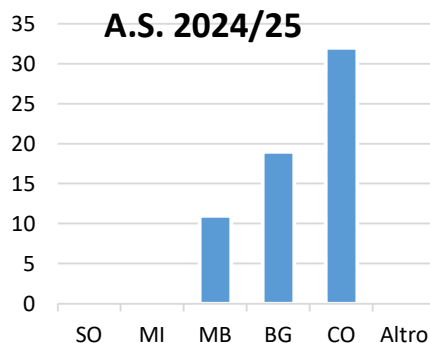


N° 1035 Totale da Comuni della Provincia

FLUSSO

EXTRAPROVINCIALE

A.S. 2024/25



PROVENIENZA		NUMERO ALUNNI					
Provincia	COMUNE	1^	2^	3^	4^	5^	Totale
LC	Abbadia Lariana	2	4	4	3	1	14
LC	Airuno	3	0	1	2	1	7
LC	Annone Brianza	1	3	5	2	0	11
LC	Ballabio	8	9	5	2	0	24
LC	Barzago	1	1	1	2	1	6
LC	Barzanò	0	1	2	1	0	4
LC	Barzio	4	2	2	0	0	8
LC	Bellano	1	0	2	2	1	6
LC	Bosisio Parini	2	1	2	3	0	8
LC	Brivio	1	2	3	1	1	8
LC	Bulciago	3	2	3	1	2	11
LC	Calco	4	3	2	1	0	10
LC	Calolziocorte	16	21	21	10	11	79
LC	Carenno	2	2	3	1	1	9
LC	Casargo	4	1	2	0	0	7
LC	Casatenovo	1	1	0	1	2	5
LC	Cassago Brianza	6	4	2	1	0	13
LC	Cassina Valsassina	2	0	0	0	0	2
LC	Castello Brianza	0	0	1	1	1	3
LC	Cernusco Lombardone	1	0	0	1	0	2
LC	Cesana Brianza	2	2	2	0	0	6
LC	Civate	2	2	6	3	2	15
LC	Colico	0	1	0	0	0	1
LC	Colle Brianza	4	1	2	1	1	9
LC	Cortenova	2	3	0	1	1	7
LC	Costa Masnaga	3	2	5	7	2	19
LC	Crandola Valsassina	0	2	1	1	1	5
LC	Cremella	0	1	1	0	0	2
LC	Cremeno	2	1	2	1	3	9
LC	Dervio	0	0	0	0	0	0
LC	Dolzago	0	1	0	1	1	3
LC	Dorio	0	0	0	0	0	0
LC	Ello	2	2	3	3	0	10
LC	Erve	0	0	1	0	0	1
LC	Esino Lario	3	1	2	0	0	6
LC	Galbiate	13	27	20	12	14	86
LC	Garbagnate Monastero	2	7	1	1	0	11

LC	Garlate	4	0	4	2	5	15
LC	Imbersago	0	0	0	0	0	0
LC	Introbio	0	1	1	0	2	4
LC	La Valletta Brianza	0	4	2	2	1	9
LC	Lecco	49	37	53	44	9	192
LC	Lierna	2	3	1	2	1	9
LC	Lomagna	0	1	0	1	0	2
LC	Malgrate	1	2	5	5	4	17
LC	Mandello Lario	9	15	18	5	6	53
LC	Margno	0	3	0	0	0	3
LC	Merate	2	1	2	1	0	6
LC	Missaglia	2	1	1	0	0	4
LC	Moggio	1	0	3	1	0	5
LC	Molteno	2	2	4	0	3	11
LC	Monte Marenzo	3	0	1	0	2	6
LC	Montevecchia	0	0	0	0	0	0
LC	Monticello Brianza	0	3	0	1	0	4
LC	Morterone	0	0	0	0	0	0
LC	Nibionno	5	3	1	0	2	11
LC	Oggiono	9	9	7	8	4	37
LC	Olgiate Molgora	5	3	3	3	1	15
LC	Olginate	15	7	16	6	5	49
LC	Oliveto Lario	1	0	1	1	1	4
LC	Osnago	0	1	0	0	1	2
LC	Paderno d'Adda	0	1	0	0	0	1
LC	Pagnona	0	0	1	1	0	2
LC	Parlasco	0	0	0	0	1	1
LC	Pasturo	1	4	4	1	4	14
LC	Perledo	0	1	0	1	0	2
LC	Pescate	4	1	1	3	2	11
LC	Premana	4	4	4	2	4	18
LC	Primaluna	2	6	2	0	0	10
LC	Robbiate	0	3	1	1	0	5
LC	Rogeno	1	5	3	0	4	13
LC	Santa Maria Hoè	1	4	0	0	1	6
LC	Sirone	1	2	2	0	0	5
LC	Sirtori	0	0	1	0	1	2
LC	Sueglio	0	0	0	0	0	0
LC	Suello	2	0	3	1	0	6
LC	Taceno	0	2	0	0	1	3

LC	Valgreghentino	0	2	2	4	5	13
LC	Valmadrera	11	1	7	6	5	30
LC	Valvarrone	1	1	0	0	0	2
LC	Varenna	0	0	0	0	0	0
LC	Vendrogno	0	0	0	0	0	0
LC	Vercurago	3	0	0	1	1	5
LC	Verderio	0	0	0	0	0	0
LC	Viganò	0	1	0	0	0	1
TOTALE		238	244	261	169	123	1035
PROVENIENZA		NUMERO ALUNNI					
Provincia	COMUNE	1^	2^	3^	4^	5^	Totale
BERGAMO	CISANO BERGAMASCO	1	2	2	3	1	9
	TORRE DE BUSI	1	2	1	1	3	8
	CAPRINO B.MO		1	1			2
	ALZANO LOMBARDO						0
MONZA	VEDUGGIO CON COLZANO		1	1	1	1	4
	CORNATE D'ADDA		1				1
	BESANA BRIANZA	2				2	4
	CARATE BRIANZA			1			1
	RENATE	1					1
COMO	ALBAVILLA			1		1	2
	CANZO	2					2
	MERONE	1				1	2
	ASSO	1					1
	ALBESE	1					1
	VALBRONA	1					1
	BELLAGIO	1	4		1		6
	ERBA	1	1	1	1	1	5
	PONTE LAMBRO	1	1	1	1		4
	PUSIANO		3				3
	LONGONE AL SEGRINO				1	1	2
	CARUGO			1			1
	EUPILIO				1		1
	LOMAZZO				1		1
TOTALE		14	16	10	11	11	62