



Provincia di Lecco



I flussi turistici 2018 in provincia di Lecco

258.520 arrivi

663.854 presenze

2,56 giorni: durata media del soggiorno

Presentazione

In questo report statistico sono illustrati i dati turistici dei flussi e della ricettività in provincia di Lecco.

Nella **prima parte** i dati dei flussi turistici 2018 sono confrontati con quelli degli anni precedenti, sia per l'intero territorio provinciale sia per le aree che lo caratterizzano, nelle differenti tipologie di struttura ricettiva.

Nella **seconda parte** si analizza il dato 2018 in relazione all'incidenza, alla permanenza e alla provenienza dei turisti.

Nella **terza parte** si illustrano le caratteristiche e le tendenze della ricettività.



Provincia di Lecco

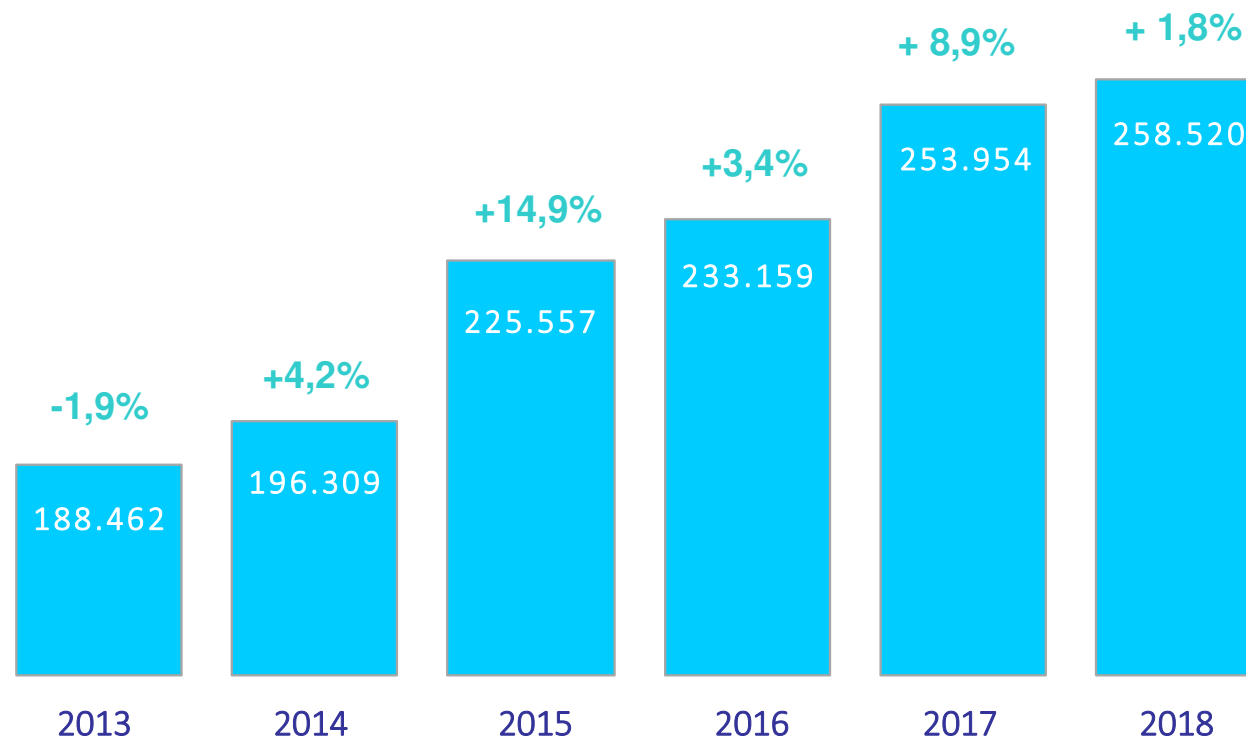


Parte 1

Raffronto anno 2018 con gli anni precedenti

La serie storica degli arrivi

Il **2018** fa segnare un **aumento del 1,8%** rispetto al 2017 del **flusso turistico** in arrivo in provincia di Lecco, confermando la tendenza sempre positiva degli ultimi anni 5 anni (il 2013 era in flessione del 1,9% rispetto al 2012).

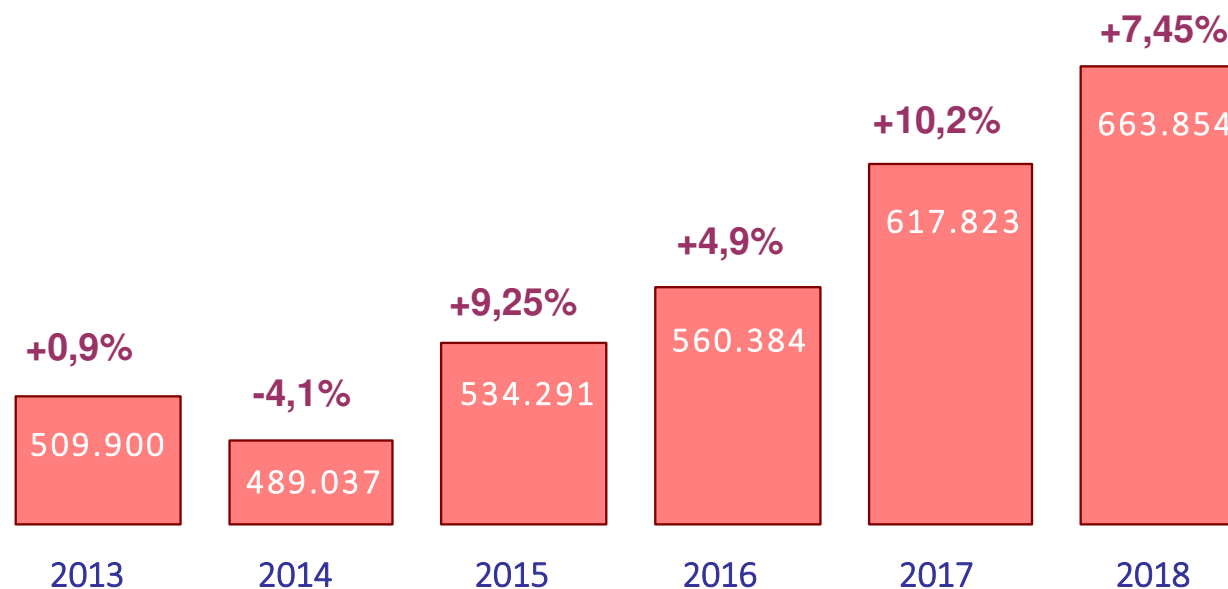


I flussi turistici 2018 in provincia di Lecco

La serie storica delle presenze

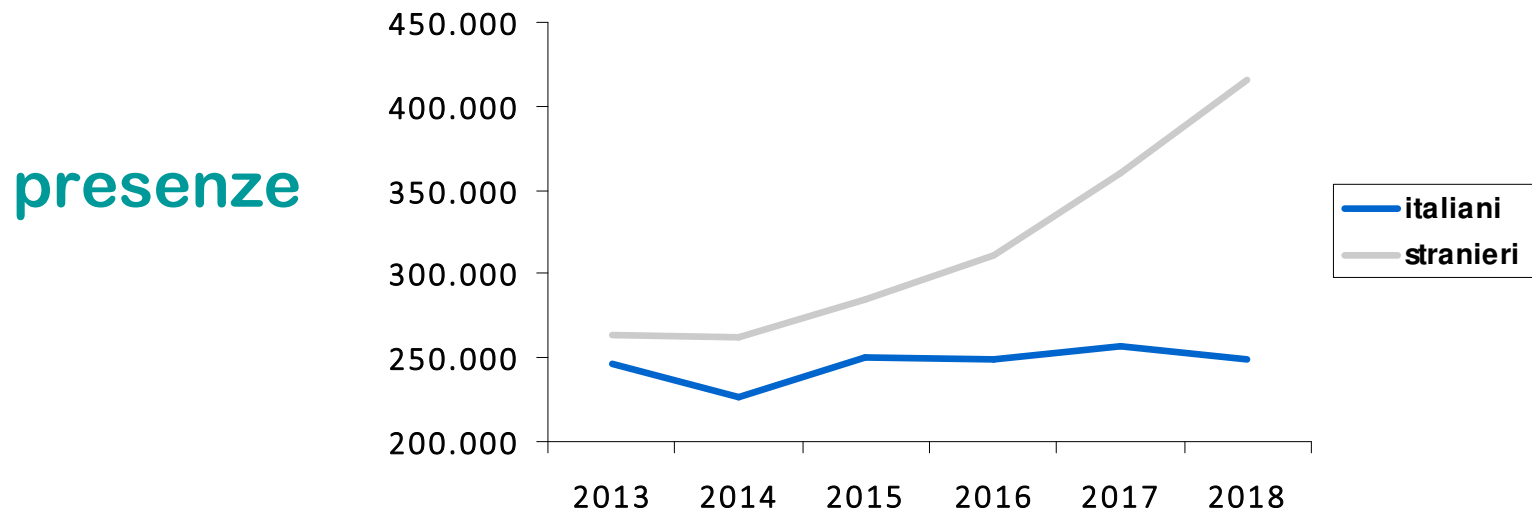
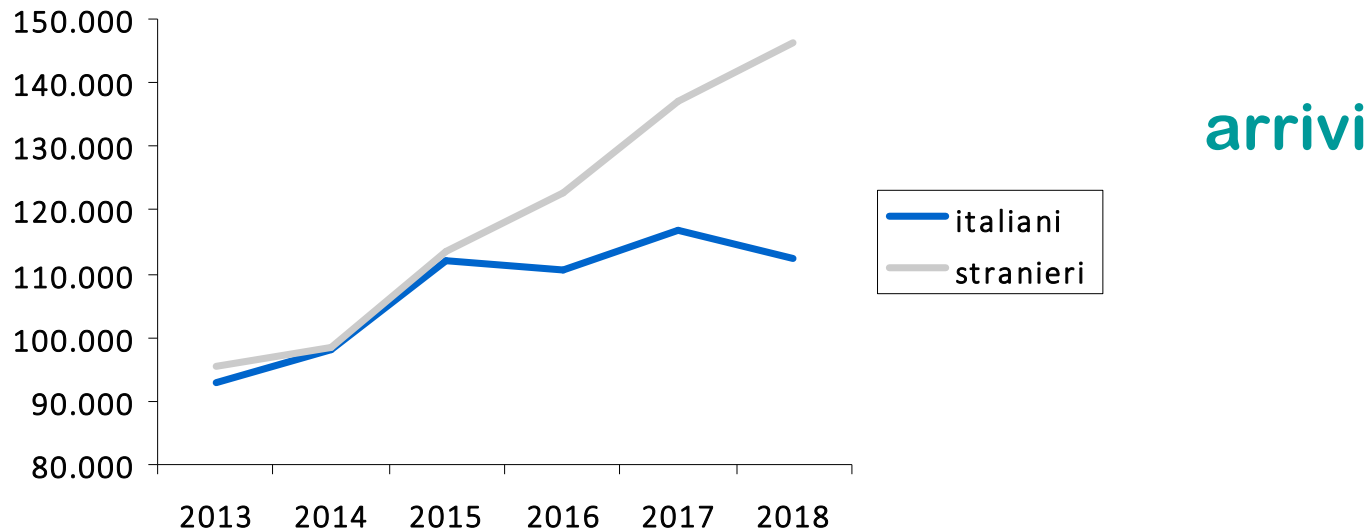
Le **663.854 presenze turistiche** raggiunte nel **2018** evidenziano la notevole crescita degli ultimi anni.

Rispetto al 2015, anno di Expo, si registrano circa 130.000 presenze in più; rispetto al 2017 oltre 46.000 in più, per un incremento del **7,45%**.



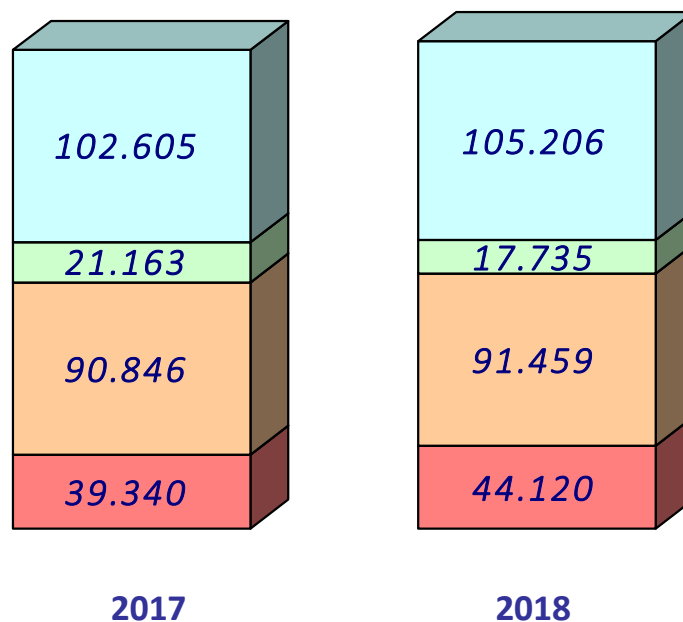
I flussi turistici 2018 in provincia di Lecco

Serie storica arrivi e presenze italiani e stranieri sul territorio provinciale




Arrivi nelle diverse aree: raffronto 2017/2018

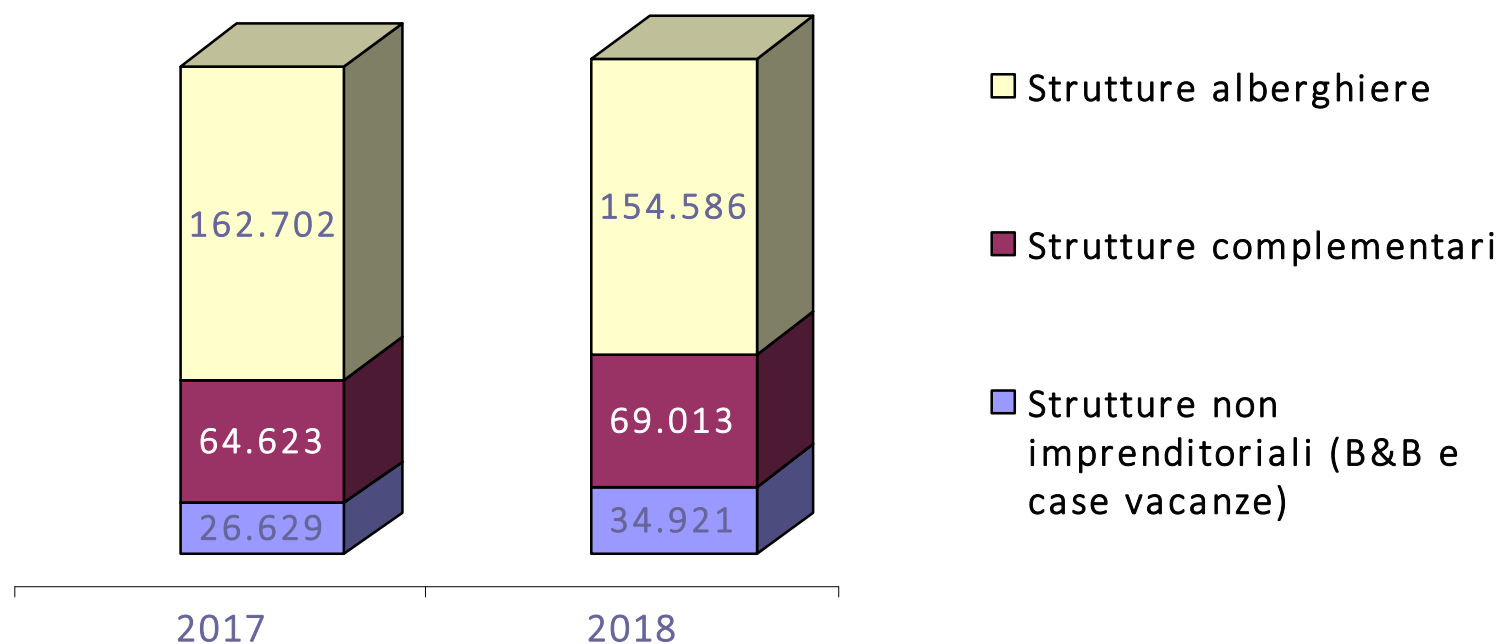
- Lago: +2,5%
- Montagna: -16,2%
- Brianza/affari: +0,7%
- Capoluogo: +12,15%



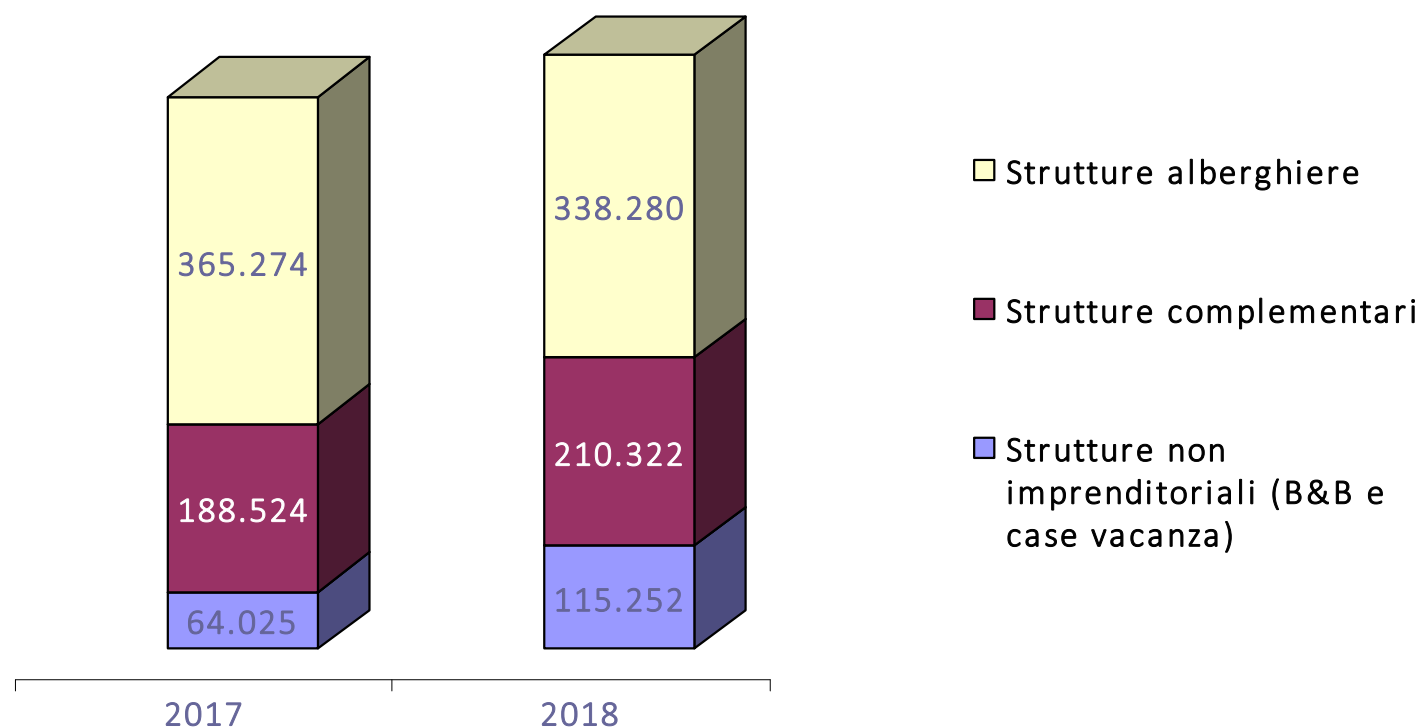
Presenze nelle diverse aree: raffronto 2017/2018



Tipologia di alloggio: raffronto arrivi 2017/2018



Tipologia di alloggio: raffronto presenze 2017/2018





Provincia di Lecco



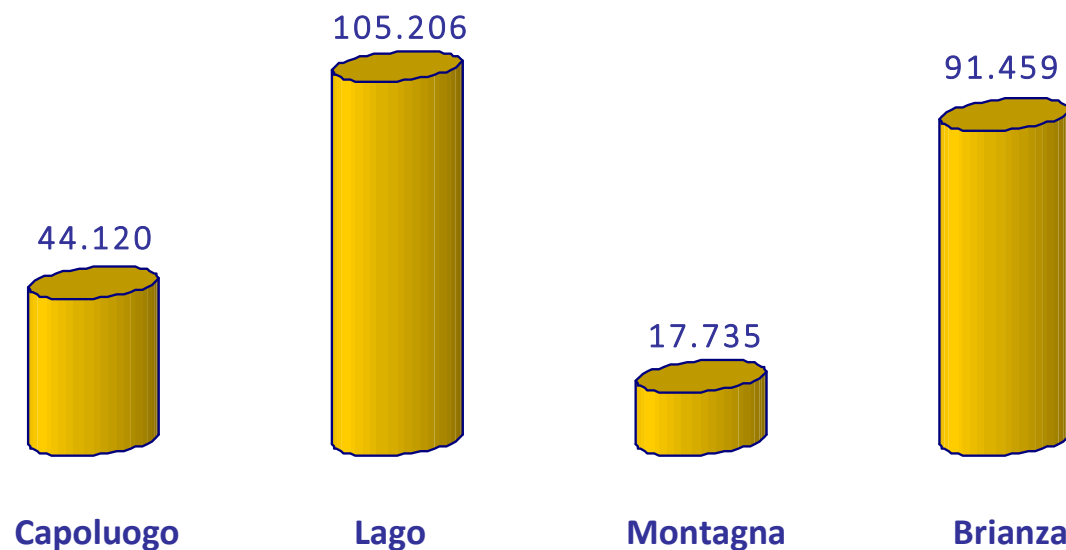
Parte 2

Analisi anno 2018

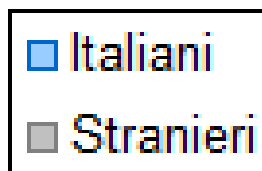
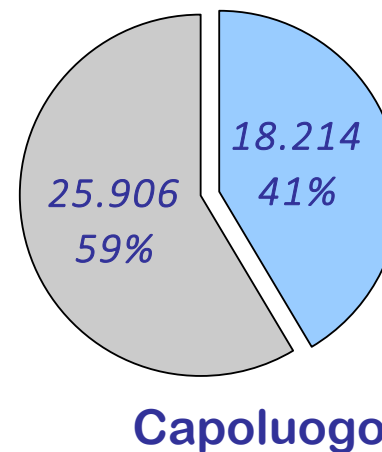
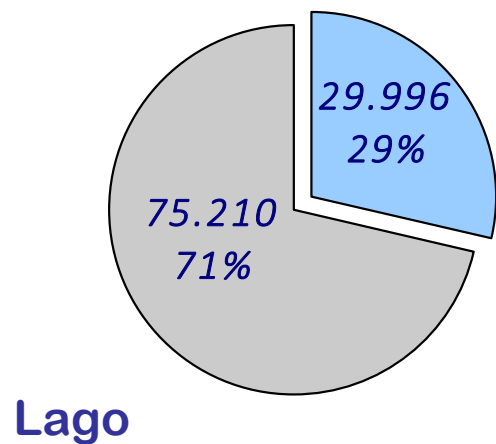
La distribuzione dei turisti nelle diverse aree

Gli arrivi 2018 in provincia di Lecco sono stati 258.520.
Il 17% ha pernottato nella **città di Lecco**, il 41% sul **Lago**, il 7% in **Montagna** e il 35% in **area Brianza/affari**.

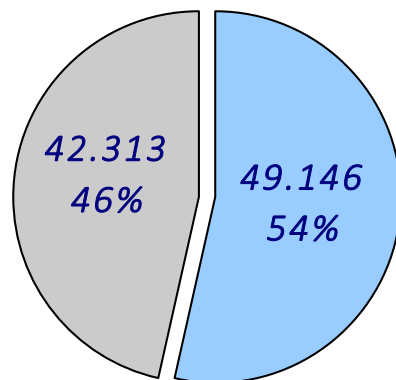
I turisti stranieri si concentrano maggiormente sul Lago e nel capoluogo, mentre in area montana e “affari” si registra una prevalenza di connazionali, come si può rilevare dalla prossima slide.



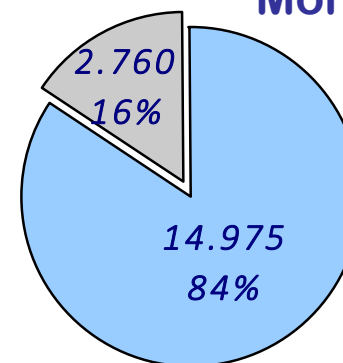
Arrivi italiani e stranieri 2018: incidenza per area



Brianza/affari



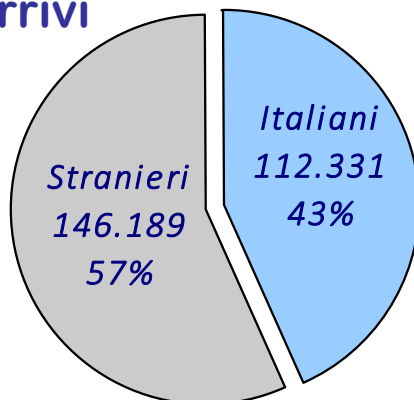
Montagna



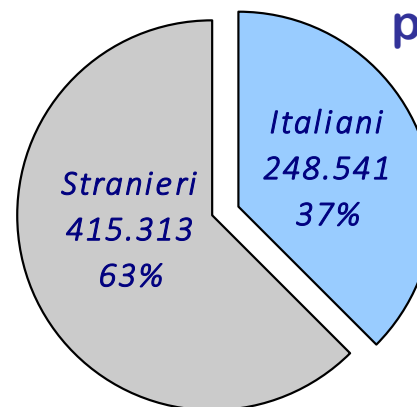
Arrivi e presenze italiani e stranieri 2018: incidenza sul territorio provinciale

In termini di valori assoluti, **il numero di turisti stranieri supera quello degli italiani** di quasi **34.000 arrivi** e di circa **131.000 presenze**. La “**vocazione internazionale**” del territorio lecchese viene messa in risalto anche nel dossier statistico **Il turismo in Lombardia nel 2018** a cura di **PoliS-Lombardia**.

arrivi



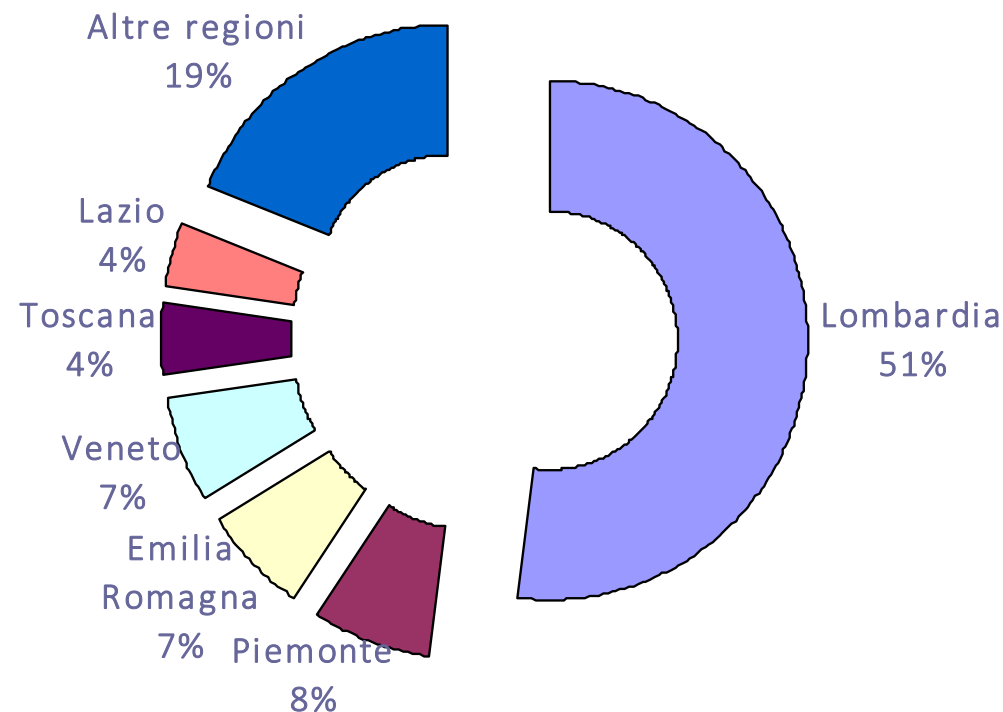
presenze



La provenienza dei turisti italiani

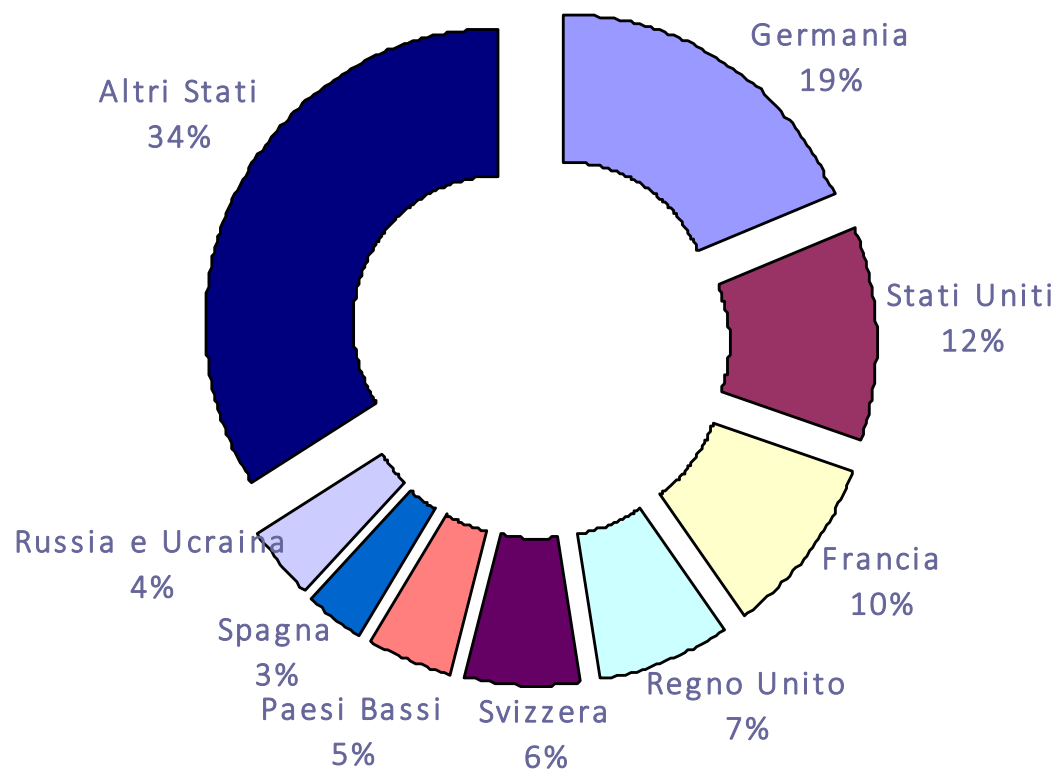
Tra le regioni di provenienza è ancora il turismo di prossimità a fare la differenza sul territorio lecchese: dalla sola **Lombardia** proviene il 51% circa degli arrivi dall'Italia; seguono a distanza il **Piemonte** (8%) e in parità l'**Emilia Romagna** e il **Veneto** (7%).

Si attestano sul 4% sia **Toscana** sia **Lazio**, che precedono le altre regioni con un'incidenza inferiore al 3%.



La provenienza dei turisti stranieri

I principali mercati esteri si confermano
Germania, Stati Uniti, Francia, Regno Unito, Svizzera, Paesi Bassi e Spagna.
Si stanno inoltre consolidando nuove aree di provenienza, come **Russia e Ucraina.**





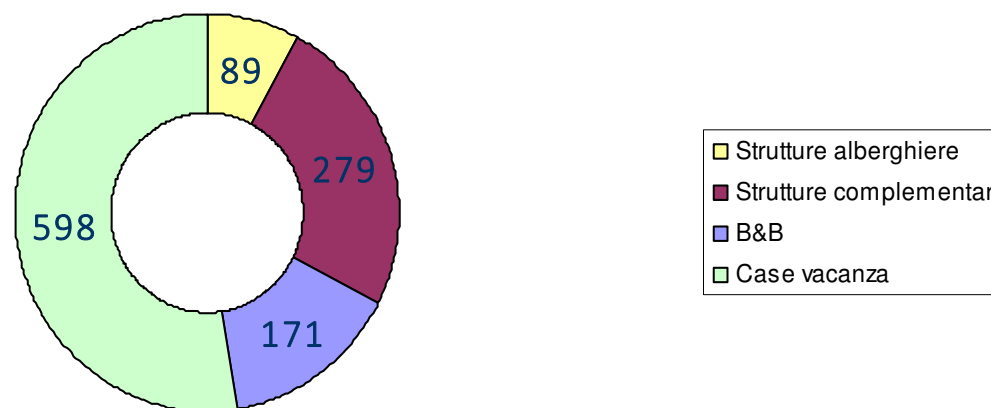
Provincia di Lecco



Parte 3

Ricettività 2018

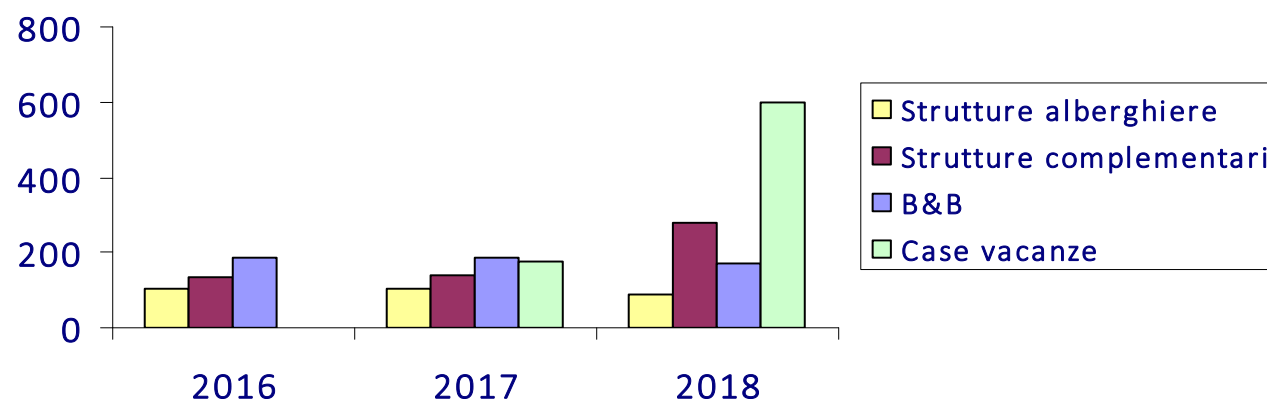
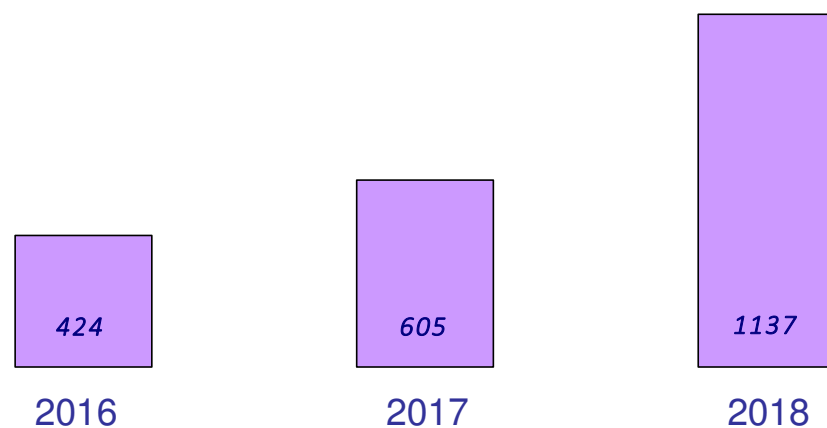
Le strutture ricettive in provincia di Lecco



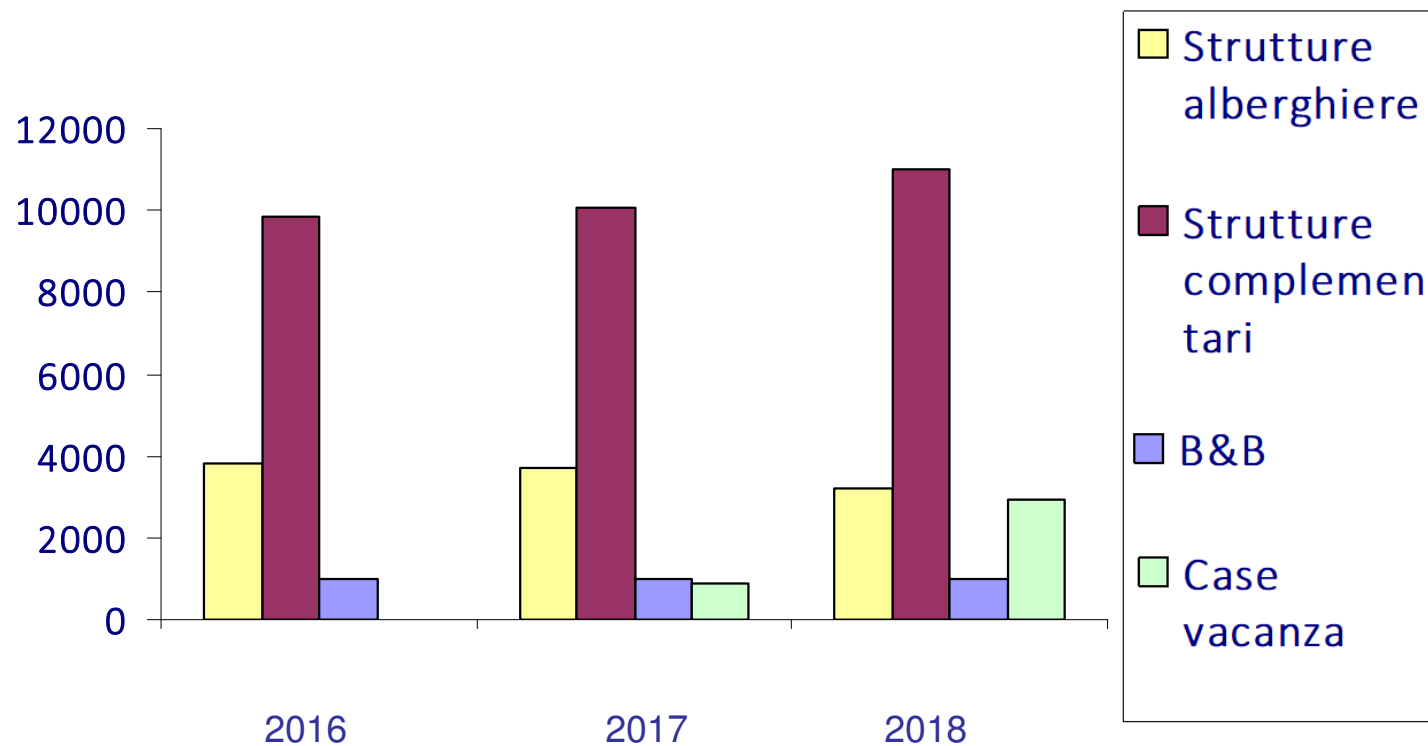
Si può osservare, anche nelle prossime slide, la connotazione prevalentemente **non alberghiera**, sia per numero di strutture, sia per posti letto **dell'offerta ricettiva** del territorio lecchese.

La tendenza all'aumento delle strutture non alberghiere è soprattutto in relazione al “**fenomeno**” delle **case vacanza (CAV)** in progressiva diffusione, per effetto della l.r.27/2015, che ha definito questa forma di alloggio, di carattere non imprenditoriale.

L'aumento del numero di strutture ricettive negli ultimi 3 anni



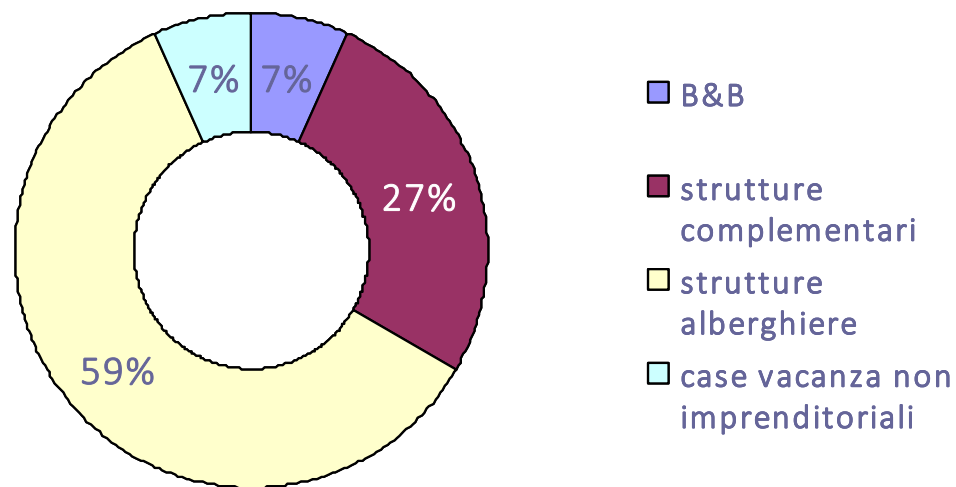
Posti letto in provincia di Lecco negli ultimi 3 anni



I flussi turistici per tipologia di alloggio

Sebbene l'**aumento della capacità ricettiva** sia al momento determinato quasi esclusivamente dalle **strutture non alberghiere**, i flussi turistici 2018 denotano ancora un **afflusso importante** verso le **strutture alberghiere**, scelte dal 59% dei turisti: da quasi 70.000 italiani e ben 86.000 stranieri.

Il 27% dei turisti ha optato per le **strutture complementari**, mentre **B&B** e **CAV** hanno richiamato ciascuna il 7% degli arrivi.



Glossario del Report

arrivi: numero di clienti arrivati che hanno effettuato il check-in nell'esercizio ricettivo (che pernottano almeno una notte) nel periodo considerato

presenze: numero delle notti trascorse dai clienti nelle strutture ricettive nel periodo considerato

permanenza media: rapporto tra il numero di presenze e il numero di arrivi registrati nel periodo di riferimento nelle strutture ricettive

strutture alberghiere: alberghi e residenze turistico alberghiere (RTA)

strutture non alberghiere: le restanti strutture, a seconda dei casi distinte tra

- **complementari** campeggi, alloggi in affitto gestiti in forma imprenditoriale (foresterie, locande, case e appartamenti per vacanza (CAV), agriturismi, ostelli per la gioventù, case per ferie, rifugi
- **extra-alberghiere:** Bed&Breakfast (B&B), Case e appartamenti per vacanze (CAV) gestiti in forma non imprenditoriale

Natura e titolarità dei dati statistici

Report *I flussi turistici 2018 in provincia di Lecco*, a cura del Servizio Turismo della Provincia di Lecco

Fonte PoliS-Lombardia su dati ISTAT. I dati sono da considerarsi provvisori e si intendono suscettibili di variazioni fino alla validazione e pubblicazione ufficiale dei dati definitivi sul sito dell'ISTAT, titolare delle rilevazioni.

Dati statistici sul turismo: alcuni riferimenti e approfondimenti

PoliS-Lombardia - Istituto regionale per il supporto alle politiche della Lombardia:

dossier ***Il turismo in Lombardia nel 2018*** e altre indagini statistiche pubblicate sul sito **www.polis.lombardia.it**

ISTAT - Istituto Nazionale di Statistica, titolare delle rilevazioni.

I dati statistici validati da ISTAT sono pubblicati sul datawarehouse dello stesso Istituto Nazionale di Statistica **<http://dati.istat.it/>** tema *Servizi* - sezione *Turismo/ Movimento dei clienti negli esercizi ricettivi e Capacità degli esercizi ricettivi*.

Camera di Commercio di Como-Lecco - **Giornate dell'Economia**



Provincia di Lecco

Provincia di Lecco

Servizio Turismo

Corso Matteotti, 3

I - 23900 Lecco

tel. 0341 295.516/ 483

flussituristici@provincia.lecco.it



Provincia di Lecco

Infopoint

Piazza XX Settembre, 23

I - 23900 Lecco

tel. 0341 295.720/ 721

info.turismo@provincia.lecco.it