



Provincia di Lecco



# I flussi turistici 2016 in provincia di Lecco

233.159 arrivi

560.384 presenze

2,4 giorni di permanenza medi

# Presentazione

In questo report statistico vengono illustrati i flussi turistici 2016 registrati in provincia di Lecco.

Nella **prima parte** dell'analisi i dati vengono confrontati con quelli degli anni precedenti e in particolare con quelli del 2015. I raffronti prendono in considerazione sia l'intero territorio sia le singole aree che lo caratterizzano, nelle diverse tipologie di struttura ricettiva.

Nella **seconda parte** si analizza, invece, il dato 2016 in relazione all'incidenza, alla permanenza e alla provenienza dei turisti.



Provincia di Lecco



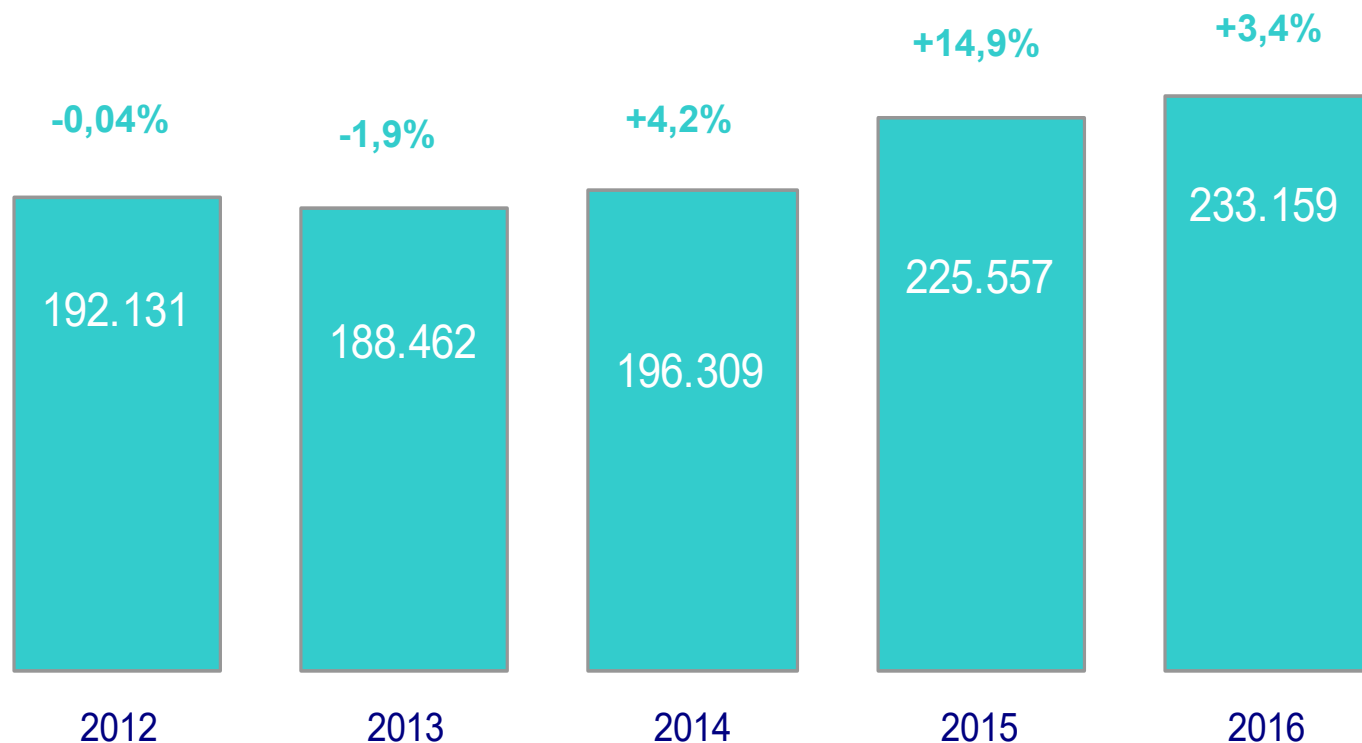
# Parte 1

# Raffronto anno 2016 con gli anni precedenti

# La serie storica degli arrivi

L'anno **2016** ha fatto registrare un **aumento del flusso turistico verso la provincia di Lecco** con **+3,4% di arrivi** rispetto al 2015 (a sua volta +14,9% sul 2014) e addirittura con **+18,8%** rispetto al 2014.

Considerando che il 2015 è stato l'anno di Expo con un movimento turistico "eccezionale", il dato 2016 risulta ancora più significativo.

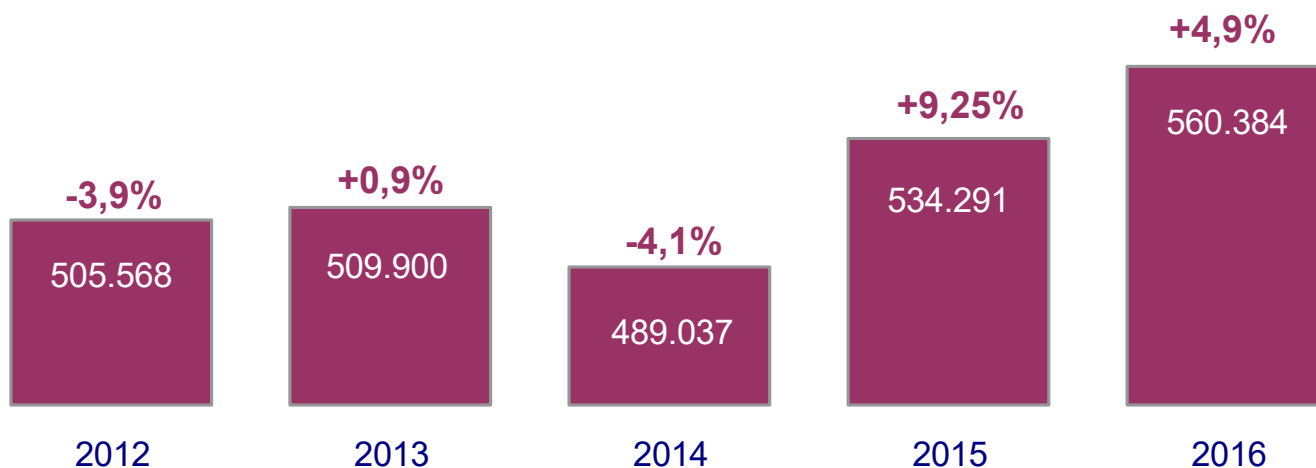


# La serie storica delle presenze

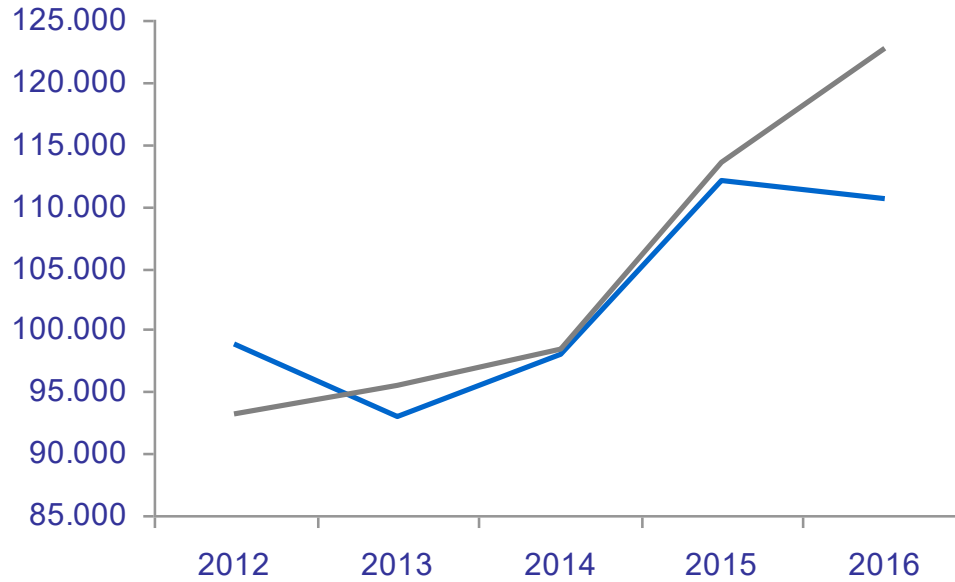
In aumento anche le **presenze 2016** sul territorio lecchese, del **+4,9%** rispetto al 2015, percentuale che a livello regionale pone la provincia di Lecco tra le migliori tre in termini di “**incremento** di flusso turistico”, superata solo da Mantova e Brescia.\*

Come per gli arrivi, tenendo conto della crescita già registrata nel 2015 (**+9,25%** rispetto al 2014) e dei valori assoluti degli ultimi anni, si coglie la rilevanza del dato 2016 (**+14,6%** rispetto al 2014).

*\*Dall'analisi di Éupolis Lombardia - Osservatorio regionale del turismo e dell'attrattività*



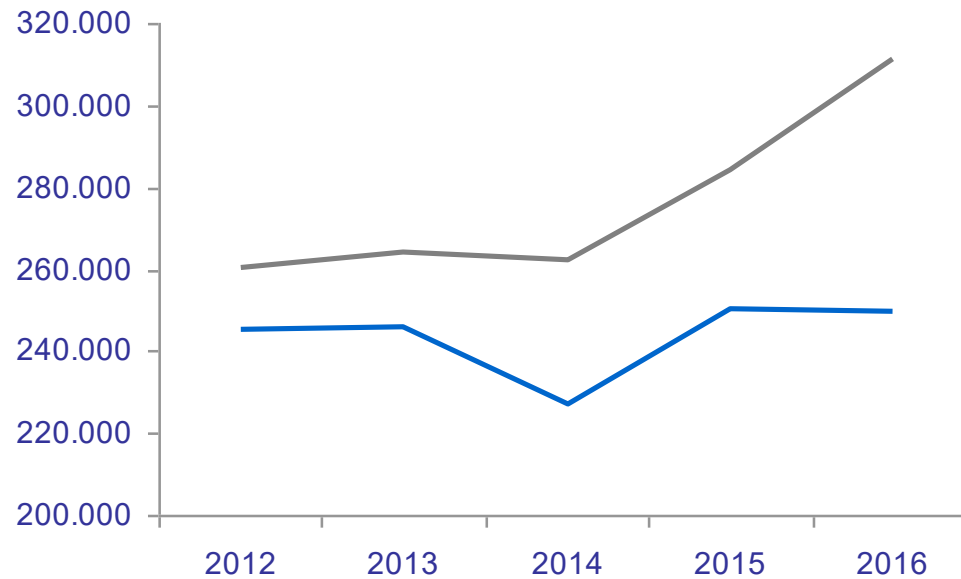
# Serie storica arrivi e presenze italiani e stranieri sul territorio provinciale



arrivi

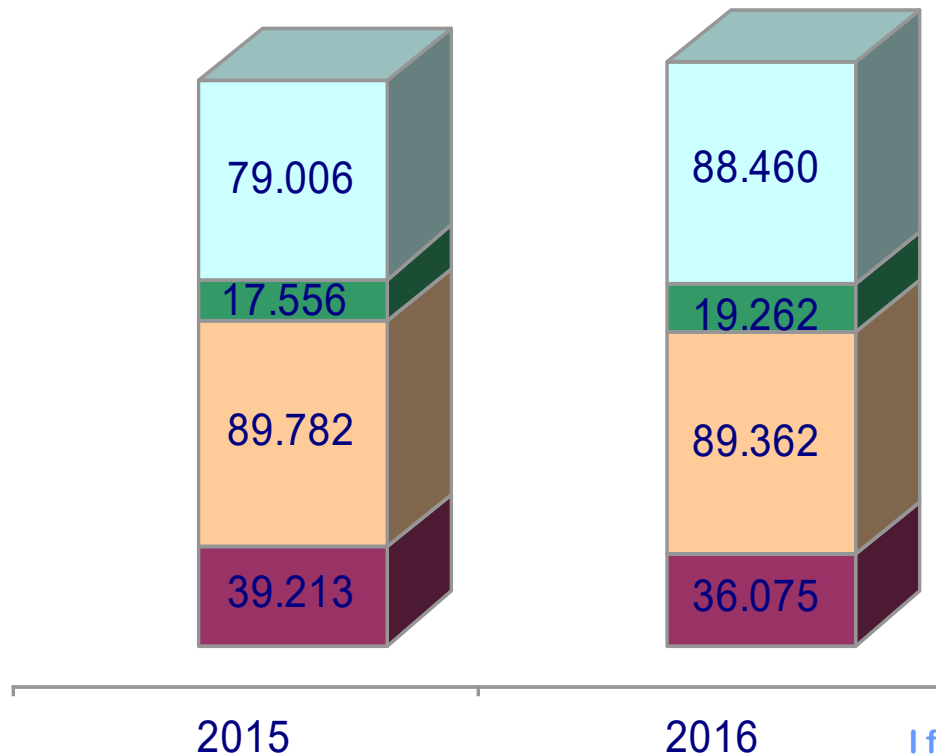


presenze



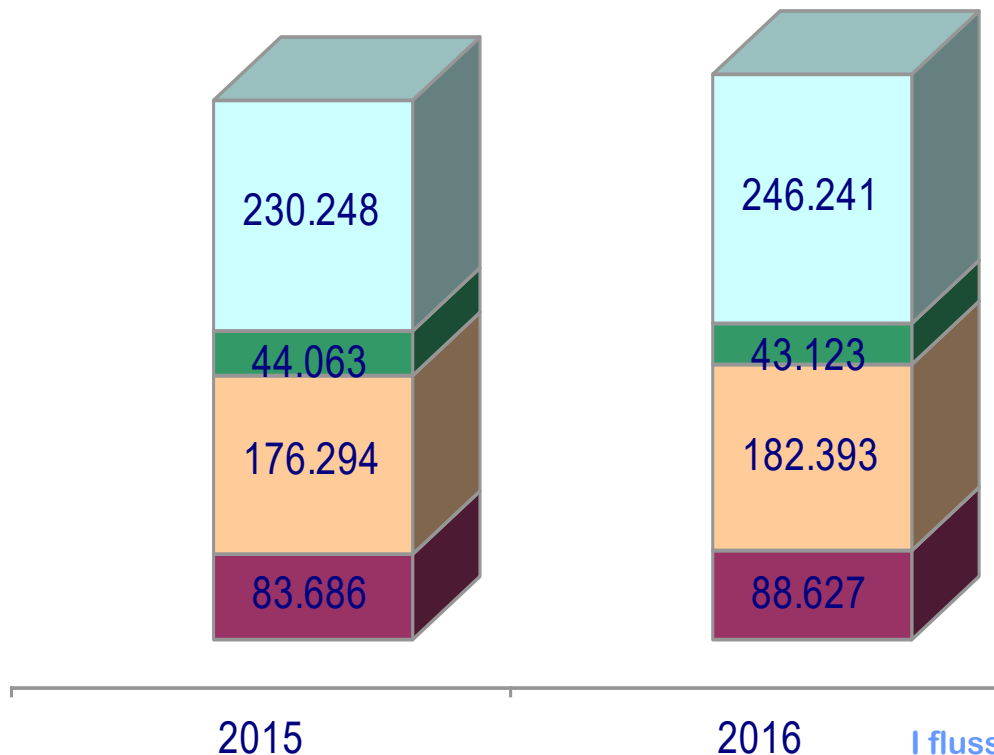
# Arrivi nelle diverse aree: raffronto 2015/2016

- area **Lago**: +11,9% (9.454 arrivi in più)
- area **Montagna**: +9,7% (1.706 arrivi in più)
- area **Brianza/Affari**: -0,5% (420 arrivi in meno)
- area **Capoluogo**: -8% (3.138 arrivi in meno)



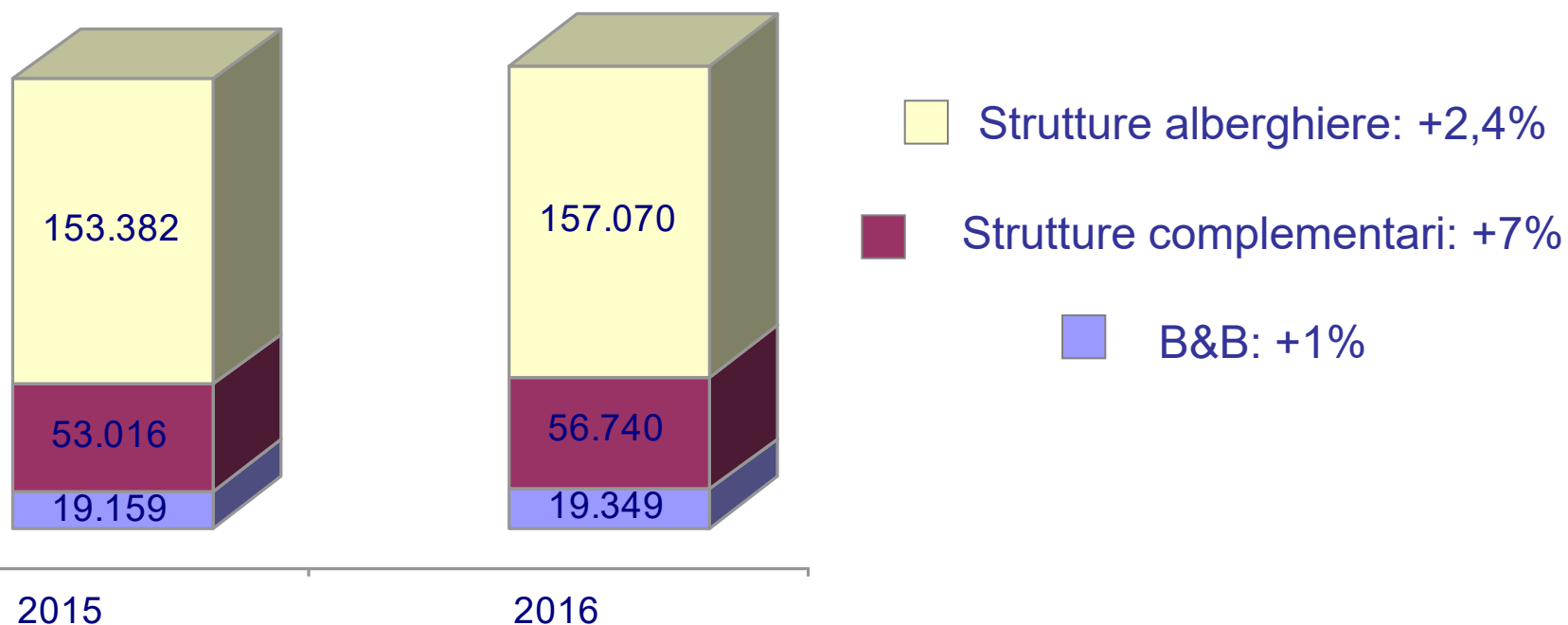
# Presenze nelle diverse aree: raffronto 2015/2016

- area **Lago**: +6,9% (15.993 presenze in più)
- area **Montagna**: -2,1% (940 presenze in meno)
- area **Brianza/Affari**: +3,5% (6.099 presenze in più)
- area **Capoluogo**: +5,9% (4.941 presenze in più)

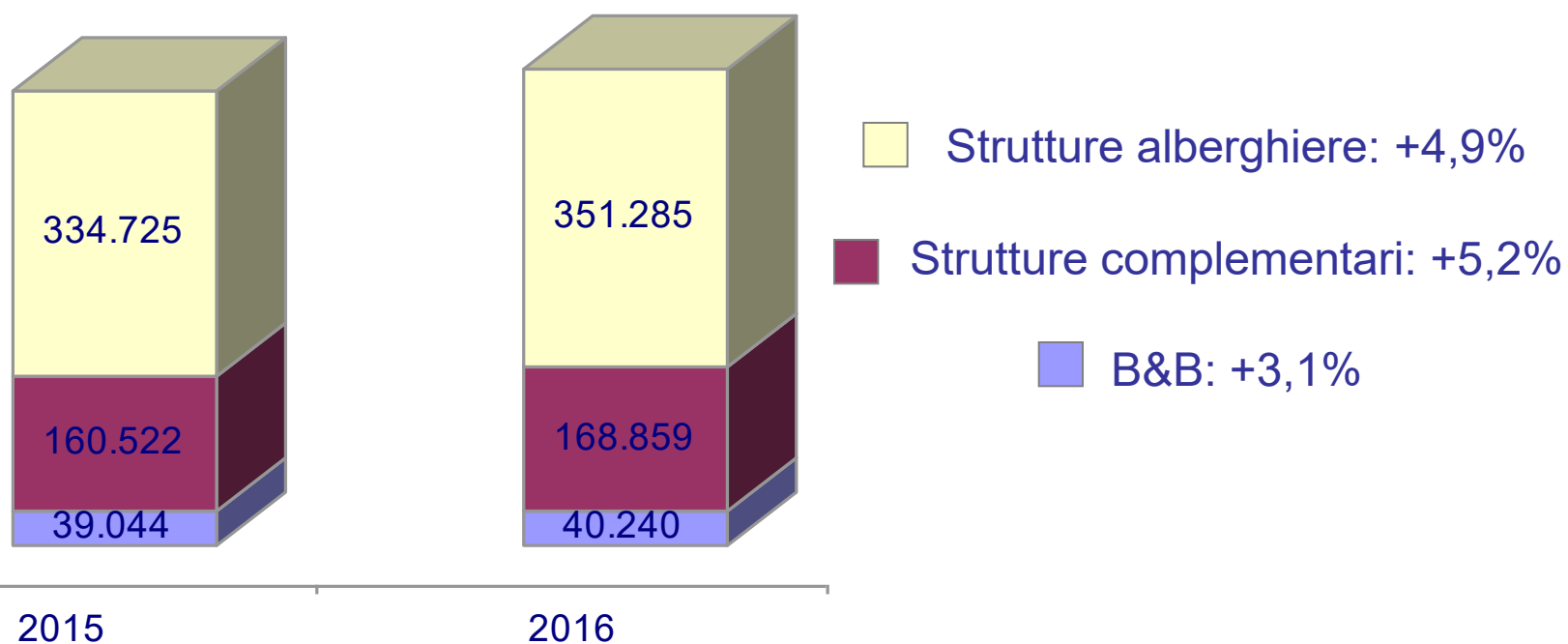




# Tipologia di alloggio: raffronto arrivi 2015/2016



# Tipologia di alloggio: raffronto presenze 2015/2016





Provincia di Lecco



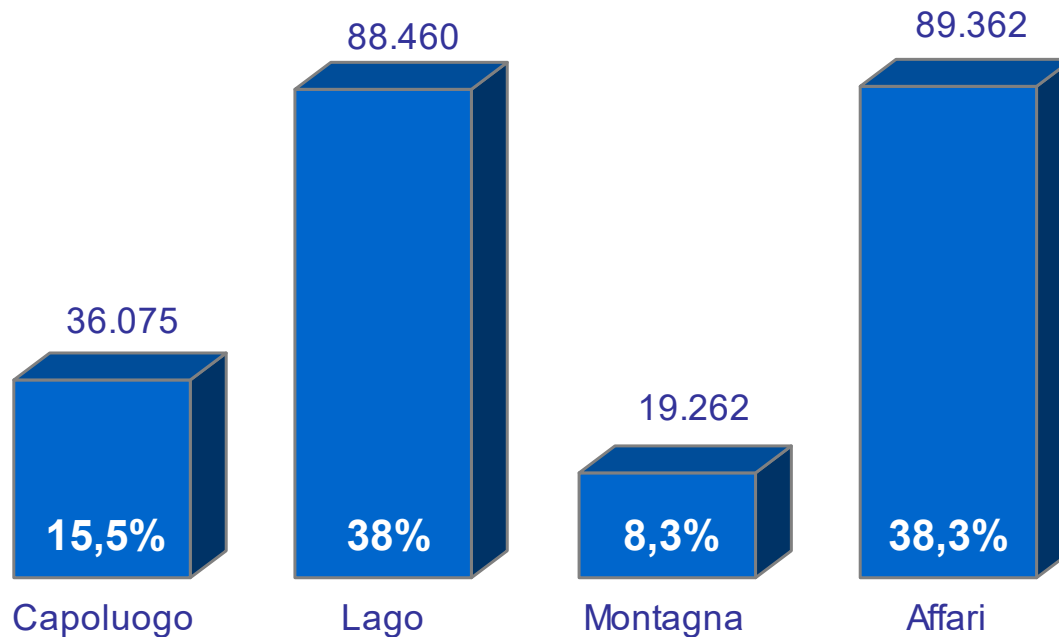
## Parte 2

# Analisi anno 2016

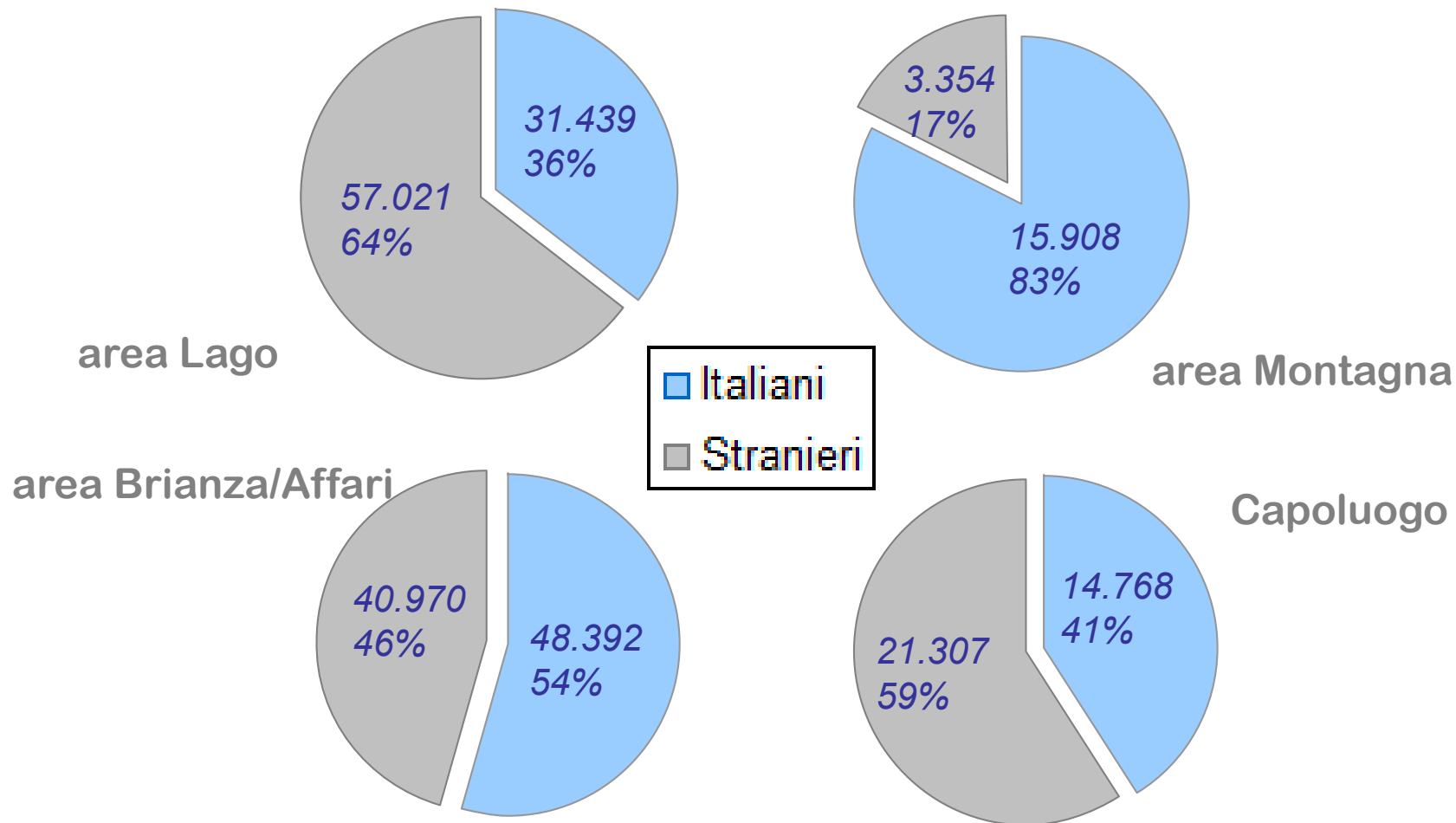
# La distribuzione dei turisti nelle diverse aree

Nella provincia di Lecco gli arrivi totali 2016 sono pari a 233.159 turisti. Il 15,5% ha pernottato nella **città di Lecco**, il 38% nell'area **Lago**, l'8,3% ha scelto la **Montagna** mentre il 38,3% l'area **Brianza/Affari**.

Sul Lago e nel Capoluogo si registra una maggior concentrazione di turisti stranieri, mentre le aree montana e "Affari" vedono una prevalenza dei connazionali, come si può rilevare dalla prossima slide.

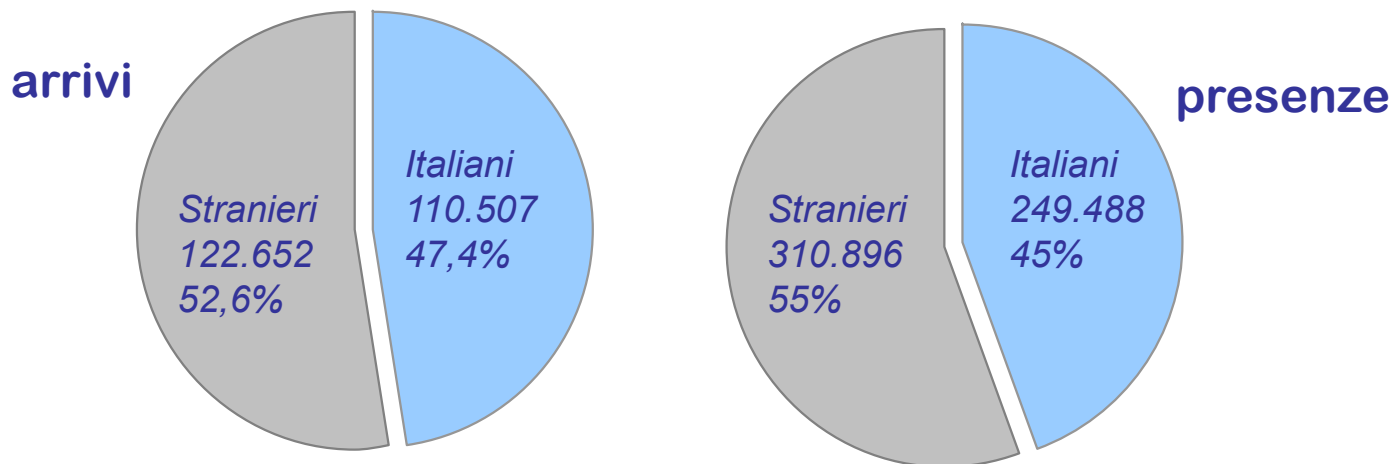


# Arrivi italiani e stranieri 2016: incidenza per area



# Arrivi e presenze italiani e stranieri 2016: incidenza sul territorio provinciale

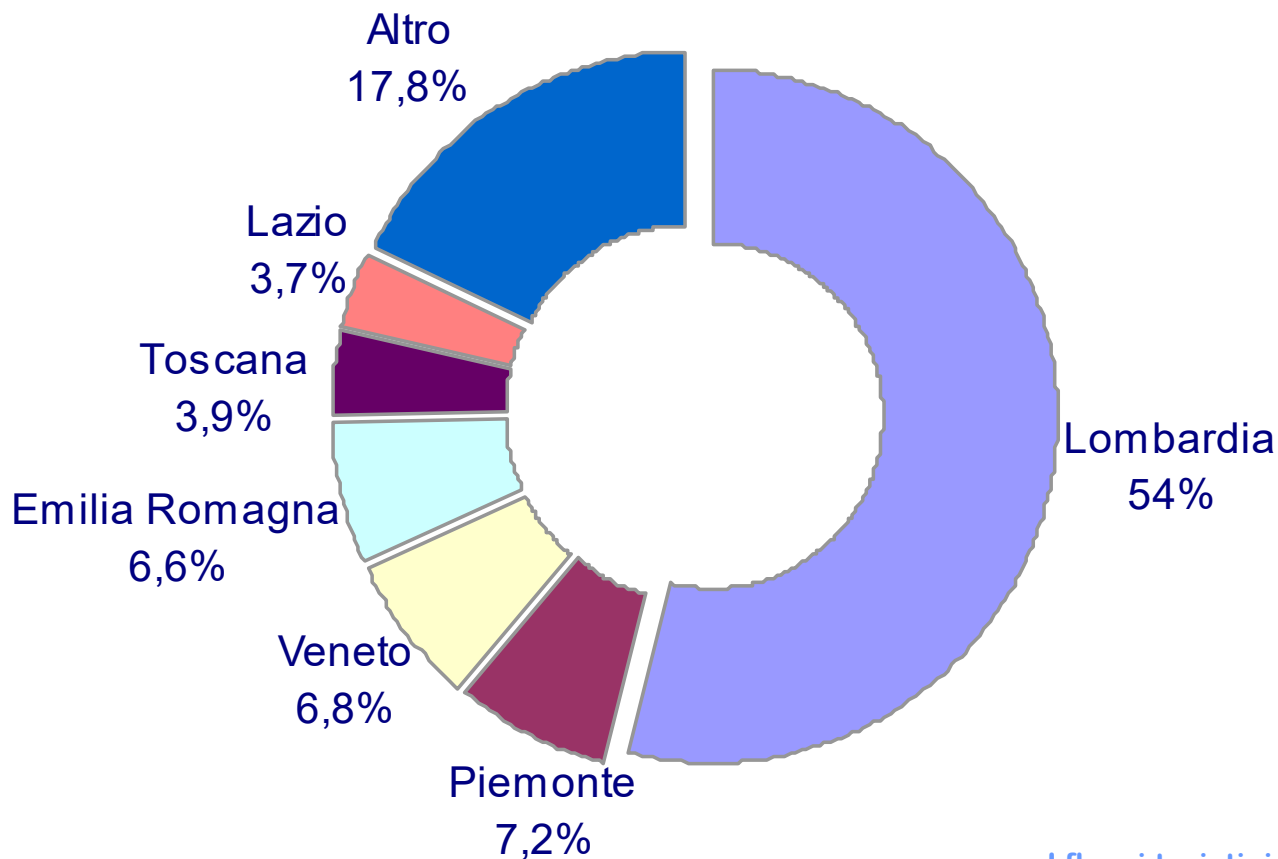
In termini di valori assoluti, **il numero di turisti stranieri supera quello degli italiani** di oltre 12.000 arrivi e di circa 61.400 presenze.



# La provenienza dei turisti italiani

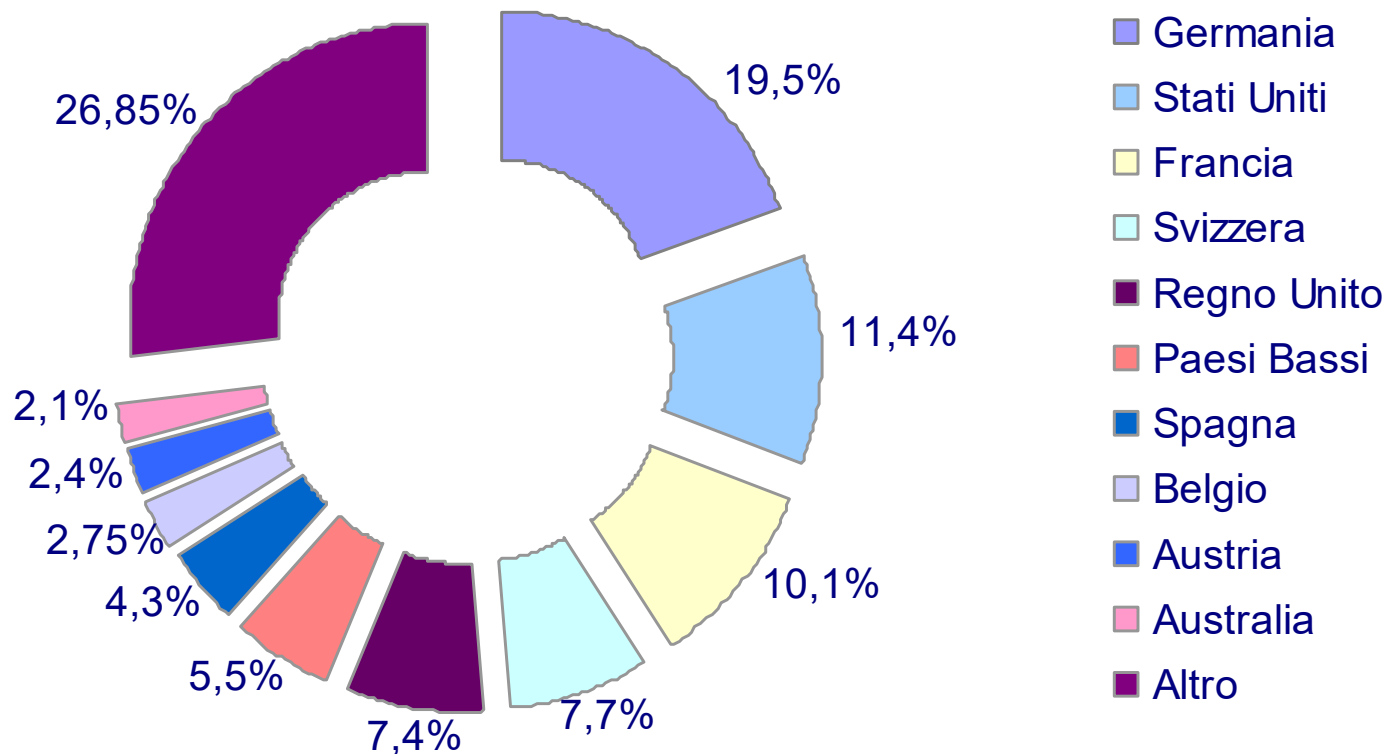
Tra le regioni italiane è sempre il “turismo di prossimità” a fare la differenza in termini di provenienza dei turisti: la **Lombardia** da sola incide per oltre la metà degli arrivi totali di italiani nella provincia di Lecco.

Seguono **Piemonte**, **Veneto**, **Emilia Romagna** e **Toscana**.



# La provenienza dei turisti stranieri

I principali mercati di provenienza esteri si confermano per il territorio lecchese **Germania, Stati Uniti** (dal 2013 i turisti statunitensi hanno superato quelli francesi), **Francia, Svizzera e Regno Unito**.





# Giorni di permanenza 2016

**I giorni di permanenza media in provincia di Lecco sono 2,4**  
esattamente in linea con il dato regionale \*.

Anche nell'area montana del territorio, i turisti si fermano in media 2,4 giorni mentre la permanenza si allunga a 2,8 nell'area Lago e a 2,5 per la città di Lecco; scende infine a 2 giorni nell'area Brianza, tradizionalmente più legata ad un "turismo d'affari".

A livello di intero territorio provinciale  
gli italiani si fermano circa 2,2 giorni mentre gli stranieri 2,5.

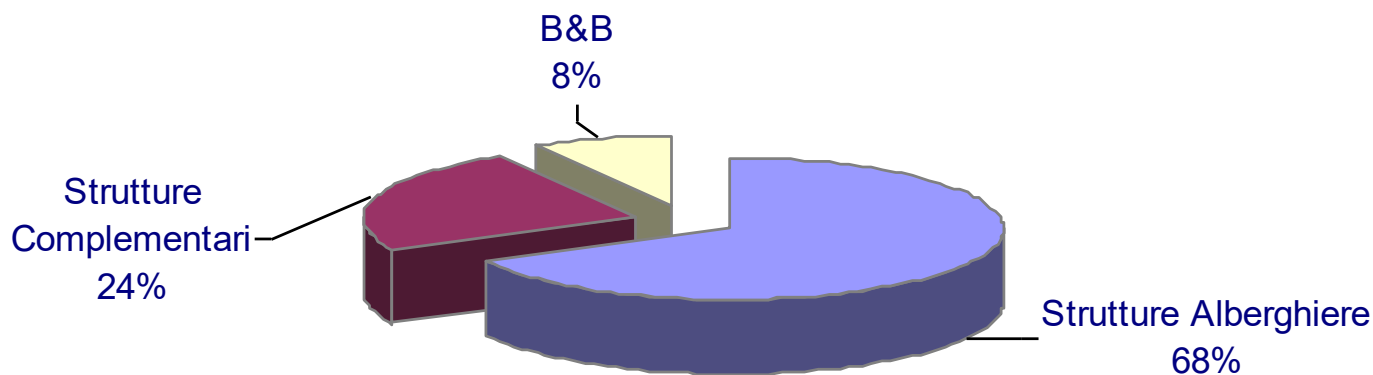
La permanenza più lunga, di 2,9 giorni, è assicurata dai turisti italiani nell'area lago e, sempre qui e nel capoluogo, sono gli stranieri a caratterizzare i soggiorni medi più lunghi, di circa 2,7 giorni.

*\*Dall'analisi di Éupolis Lombardia - Osservatorio regionale del turismo e dell'attrattività*

# I flussi turistici per tipologia di alloggio

Gli arrivi nell'anno 2016 fanno registrare un afflusso maggiore nelle **strutture alberghiere** scelte da oltre 70.000 italiani e da quasi 87.000 stranieri.

Nelle **strutture complementari**, invece, i connazionali (circa 31.000) sono più numerosi degli stranieri (26.000). Infine, l'occupazione nei **B&B** è bilanciata al 50% tra turisti italiani ed esteri.



## Note metodologiche sui dati statistici

Nel presente report statistico, riferito alle rilevazioni “movimento dei clienti negli esercizi ricettivi” ISTAT, è stata utilizzata la seguente terminologia:

- **arrivi:** numero di clienti arrivati che hanno effettuato il check-in nell’esercizio ricettivo (che pernottano quindi almeno una notte) nel periodo considerato
- **presenze:** numero delle notti trascorse dai clienti nelle strutture ricettive nel periodo considerato
- **permanenza media:** rapporto tra il numero di presenze e il numero di arrivi registrati nel periodo di riferimento nelle strutture ricettive
- **strutture alberghiere:** alberghi e residenze turistico alberghiere (RTA)
- **strutture complementari:** campeggi e villaggi turistici, alloggi in affitto gestiti in forma imprenditoriale, agriturismi, ostelli per la gioventù, case per ferie, rifugi di montagna
- **strutture extra-alberghiere:** Bed&Breakfast (B&B)/alloggi privati

## Natura e titolarità dei dati statistici

I dati relativi ai flussi turistici sono da considerarsi definitivi quando validati da ISTAT e pubblicati (in genere entro la metà/fine dell’anno successivo a quello di riferimento) sul datawarehouse dello stesso Istituto nazionale di statistica <http://dati.istat.it/> tema *Servizi - Movimento dei clienti negli esercizi ricettivi*

# Alcuni spunti e link per approfondimenti sull'argomento

**Éupolis Lombardia - Istituto superiore per la ricerca, la statistica e la  
formazione di Regione Lombardia**

Nell'ambito delle attività dell'**Osservatorio Regionale del turismo e  
dell'attrattività:**

- **dossier [I flussi turistici in Lombardia nel 2016](#)**
- **[altri dossier statistici pubblicati](#)**

**Camera di Commercio di Lecco**

**[XV Giornata dell'economia: tra sostenibilità e innovazione](#)**  
**[Report statistico 2016 e inizio 2017](#)**



Provincia di Lecco



**Provincia di Lecco  
Servizio Turismo**

Corso Matteotti, 3

I - 23900 Lecco

tel. 0341 295.516/ 483

[flussituristici@provincia.lecco.it](mailto:flussituristici@provincia.lecco.it)

**Provincia di Lecco  
Infopoint**

Piazza XX Settembre, 23

I - 23900 Lecco

tel. 0341 295.720/ 721

[info.turismo@provincia.lecco.it](mailto:info.turismo@provincia.lecco.it); [www.lakecomo.it](http://www.lakecomo.it)