



Provincia di Lecco

**ELEZIONE DEL PRESIDENTE DELLA
PROVINCIA**

del 31 ottobre 2018

**VERBALE N. 4 DELLE OPERAZIONI
DELL'UFFICIO ELETTORALE**

**PROCLAMAZIONE ALLA CARICA
DI PRESIDENTE DELLA PROVINCIA**

VERBALE DELLE OPERAZIONI DELL'UFFICIO ELETTORALE

1.- INSEDIAMENTO DELL'UFFICIO ELETTORALE

L'anno duemiladiciotto, addì uno del mese di novembre alle ore 9.30 l'Ufficio elettorale per l'elezione del Presidente della Provincia di Lecco si è riunito per procedere alle operazioni ad esso attribuite dalla legge 7 aprile 2014, n. 56.

Sono presenti i signori:

Presidente dell'Ufficio elettorale

S.G. Avv. Mario Blandino.....

Componenti

Dr. Corrado Conti.....

Dr.ssa Antonella Cazzaniga.....


Dr.ssa Luciana Rondalli.....

Dr.ssa Stefania Verduci.....

Dr. Giancarlo Ruffinon.....

Roberta Paltrinieri.....

Dr. Angelo Falbo.....




2.- INTERVENTO DEI RAPPRESENTANTI DEL CANDIDATO PRESIDENTE

Il Presidente, accertato che sono stati designati i seguenti rappresentanti dei candidati a presidente presso il seggio centrale - e che tali rappresentanti si sono accreditati anche presso l'Ufficio elettorale prima dell'inizio degli adempimenti di cui al presente verbale - ammette ad assistere alle operazioni dell'Ufficio medesimo:

Candidato presidente n. 1: Claudio Usuelli...	Candidato presidente n. 2:
.....
Rappresentante :	Rappresentante
Candidato presidente n. 3:	Candidato presidente n. 4:
.....
Rappresentante	Rappresentante
Candidato presidente n. 5:	Candidato presidente n. 6:
.....
Rappresentante	Rappresentante

**3.- EVENTUALI RECLAMI E
CORREZIONE MERI ERRORI MATERIALI**


L'Ufficio elettorale procede ad esaminare gli eventuali reclami e contestazioni sulle operazioni del seggio centrale/sottosezioni, nonché alla correzione degli eventuali, meri errori materiali che sono intervenuti nella compilazione dei verbali del seggio centrale/sottosezioni, decidendo come di seguito:



4.- DETERMINAZIONE DELL'INDICE DI PONDERAZIONE

L'Ufficio elettorale procede, poi, alla determinazione dell'indice di ponderazione per ciascuna delle fasce demografiche, effettuando le seguenti operazioni:

- 1) individua i comuni della provincia appartenenti alle diverse fasce demografiche e per ciascuna fascia somma la popolazione (quale risulta dall'ultimo censimento ufficiale) dei comuni appartenenti alla fascia escludendo la popolazione di quelli commissariati e riporta, nella colonna 1 del prospetto 1 che segue, i relativi dati, con il totale della popolazione della provincia (sempre escludendo quella dei comuni commissariati);
- 2) calcola, per ciascuna delle fasce demografiche, il valore percentuale, troncato alla terza cifra decimale, del rapporto tra la popolazione di ogni fascia demografica e la suddetta popolazione della provincia e lo riporta nella colonna 2 del prospetto 1;
- 3) verifica se il valore percentuale della popolazione di un comune sulla suddetta popolazione della provincia sia maggiore di 45; in tal caso, il valore percentuale della fascia di appartenenza del comune è ridotto a tale cifra, assegnando in aumento il valore percentuale eccedente tra le altre fasce cui non appartiene detto comune, ripartendolo tra queste in misura proporzionale alla rispettiva popolazione. Verifica, successivamente, se il valore percentuale (eventualmente come sopra rideterminato) riferito ad una o più fasce demografiche sia maggiore di 35, riducendolo, in tal caso, a tale cifra, e considerando che da tale riduzione deve essere esclusa la fascia demografica cui appartiene il comune con il valore percentuale originariamente superiore a 45. Assegna, quindi, il valore percentuale eccedente in aumento al valore percentuale delle altre fasce demografiche, ripartendolo tra queste in proporzione alla rispettiva popolazione in modo che nessuna di esse superi comunque la cifra di 35 (escludendo sempre la fascia demografica cui appartiene il comune il cui valore percentuale superava originariamente 45), ripetendo l'operazione ogni qualvolta il valore percentuale ricalcolato per ogni fascia demografica superi la cifra di 35. L'Ufficio riporta nelle colonne 3, 4, 5 e 6 del prospetto 1 l'esito di tali operazioni, troncando i valori decimali alla terza cifra decimale;
- 4) determina per ciascuna fascia demografica il numero complessivo dei sindaci e dei consiglieri al momento delle elezioni e li indica nella colonna 7 del medesimo prospetto 1;
- 5) determina, infine, riportandolo nella colonna 8, l'indice di ponderazione di ciascuna fascia demografica; a tal fine divide il valore percentuale definitivo di ogni fascia (di cui alla colonna 6) per il numero dei sindaci e consiglieri della relativa fascia (di cui alla colonna 7), troncando il relativo risultato alla terza cifra decimale e moltiplicandolo per 1.000, si da evitare in pratica, che l'indice stesso abbia cifre decimali (come da Circolare ministeriale n. 35/2014).



PROSPETTO 1

	(1)	(2)	(3)	(4)	(5)	(6)	(7)	(8)
Fascia demografica	Popolazione legale	Valore percentuale fascia	1° controllo soglie 45% o 35%	Ricalcolo valore percentuale	2° controllo soglia 35%	Valore percentuale definitivo	N. sindaci e consiglieri	Indice di ponderazione
a) fino a 3.000 ab.	79.159	23,679%	//	//	//	23,679%	534	44
b) da 3.001 a 5.000 ab.	76.268	22,814%	//	//	//	22,814%	243	93
c) da 5.001 a 10.000 ab.	68.725	20,558%	//	//	//	20,558%	130	158
d) da 10.001 a 30.000 ab.	63.446	18,979%	//	//	//	18,979%	85	223
e) da 30.001 a 100.000 ab.	46.705	13,971%	//	//	//	13,971%	33	423
f) da 100.001 a 250.000 ab.								
g) da 250.001 a 500.000 ab.								
h) da 500.001 a 1.000.000 ab.								
i) superiore a 1.000.000 ab.								
Totale popolazione	334.303							

PROV. ...
 ...

**5.- DETERMINAZIONE DEI VOTI PONDERATI RIPORTATI DAI CANDIDATI
ALLA CARICA DI PRESIDENTE DELLA PROVINCIA**

L'Ufficio elettorale, ricevuto il verbale del seggio centrale procede alla determinazione dei voti ponderati di ciascun candidato alla carica di Presidente della provincia.

A tal fine l'Ufficio elettorale riporta, nel prospetto 2 allegato al presente verbale, per ogni fascia demografica, i voti attribuiti a ciascun candidato presidente, sommando, nel caso di sottosezioni, i voti riportati per ogni fascia demografica presso il seggio centrale e presso dette sottosezioni. Determina poi il numero dei voti ponderati di ciascun candidato presidente, moltiplicando per ogni fascia demografica il totale di tutti i voti validi di ciascun candidato per l'indice di ponderazione della relativa fascia, di cui alla colonna 8 del prospetto 1. Somma, quindi, per ciascun candidato i voti ponderati di tutte le fasce demografiche. Determina, successivamente, la graduatoria decrescente dei voti ponderati di ogni candidato presidente e, tenuto conto, che nel caso di parità di voti, è eletto il candidato più giovane, ottiene i seguenti risultati:

Posizione in graduatoria	Nome e Cognome del candidato alla carica di Presidente della provincia ¹	Voti ponderati
1°	CLAUDIO USUELLI	48.583
2°		
3°		
4°		
5°		
6°		

¹ Indicare i candidati alla carica di Presidente della provincia in ordine di graduatoria decrescente secondo i voti ponderati riportati da ciascuno di essi.

1*10000001

PROVINCIA

8.- CHIUSURA E FIRMA DEL VERBALE

Il presente verbale viene letto e firmato, seduta stante, dal Presidente e dagli altri membri, dal segretario e dai rappresentanti dei candidati presenti.

Dopo di che l'adunanza dell'Ufficio elettorale viene sciolta.

Presidente dell'Ufficio elettorale

S.G. Avv. Mario Blandino.....

Componenti

Dr. Corrado Conti.....

Dr.ssa Antonella Cazzaniga.....

Dr.ssa Luciana Rondalli.....

Dr.ssa Stefania Verduci.....

Dr. Giancarlo Ruffinoni.....

Roberta Paltrinieri.....

Dr. Angelo Falbo.....



PROSPETTO DEI VOTI PONDERATI DEI CANDIDATI PRESIDENTE

Fascia demografica	Seggio centrale/ sottosezioni	Indice di ponderazione (colonna 8 prospetto 1 - par. 4)	Candidato presidente n.1 CLAUDIO USUELLI		Candidato presidente n. 2	
			Voti	Voti ponderati	Voti	Voti ponderati
Fascia a) fino a 10.000 abitanti	Seggio centrale	44	240			
	Totale fascia a)		240	10560	0	0
Fascia b) da 5.001 a 5.000 abitanti	Seggio centrale	93	101			
	Totale fascia b)		101	9393	0	0
Fascia c) da 10.001 a 10.000 abitanti	Seggio centrale	158	53			
	Totale fascia c)		53	8374	0	0
Fascia d) da 10.001 a 100.000 abitanti	Seggio centrale	223	51			
	Totale fascia d)		51	11373	0	0
Fascia e) da 100.001 a 1000.000 abitanti	Seggio centrale	423	21			
	Totale fascia e)		21	8883	0	0
TOTALE VOTI PONDERATI			466	48583	0	0

