



REPUBBLICA ITALIANA

Ministero delle Infrastrutture e dei Trasporti
DIPARTIMENTO DEI TRASPORTI TERRESTRI

1

CARTA DI CIRCOLAZIONE - PARTE I

Registration Certificate: Part 1: Registreringsattest. Del 1, Permiso de Circulación. Parte 1; Rekisterintodistus. Osa 1; Certificat d'Immatriculation. Parte 1; Kentekenbewijs. Deel 1; Certificado de Matricula. Parte 1; Registreringsbeviset. Del 1; Zulassungsbescheinigung. Teil 1; Αδειας Κυκλοφορίας; Μέρος 1.

N° R000377C002

(A) AA39333

(B) 16.02.1998

(C.2.1) PROVINCIA DI LECCO PRO.

(C.2.3) 4 P.ZZA L.LOMBARDA
LECCO (LC)

Provincia di Lecco



INV.N. 00049

N° R000377C002

(A) AA39333

2

(D.1) ELLEBI LBN 1220

(D.2)

(D.3)

(E) ZEBLBN102VAAV8274

(F.1)

(F.2) 1500 (F.3) (G)

(I) 03.04.2002

(J)

(J.1) RIMORCHIO PER TRASPORTO
ATTREZZATURE TURISTICHE E
SPORTIVE-USO PROPRIO(J.2) J1 (ATTREZZATA PER TRASPORTO DI
IMBARCAZIONI)

(K) OM54233

(L) 1 (N.1) (N.2)

(N.3) (N.4) (N.5)

(O.1) (O.2)

(P.1) (P.2) (P.3)

(P.5)

(Q) (S.1) (S.2)

(U.1) (U.2)

(V.1) (V.2)

(V.3) (V.5)

(V.7)

(V.9)

IMPOSTA
DI BOLLO
ASSOLTA
IN MODO
VIRTUALE

N° R000377C002

(A) AA39333

3

MARCA OPERATIVA DUPLICATO 11/CO/011045

LUNGHEZZA 7.600 M LARGHEZZA 2.120 M

PNEUMATICI: 185/75 R14 C (98N)

DISP. COMANDO: LB-CFR 702

FRENO: LB-GD MFR221

LE IMBARCAZIONI TRASPORTATE NON DEVO
NO COSTITUIRE OGGETTO DI COMMERCIO.

IL RIMORCHIO PUO' ESSERE TRAINATO DA

AUTOVEIC. CON GANCIO A SFERA E GIUN-

TO ELET. CON INSTALLAZIONI APPROVATE

E CARATTERISTICHE COMPATIBILI CON

MASSA COMPL. E LARGH. SOPRA INDICATE

MASSA MINIMA COMPLESSIVA A PIENO CAR

ICO RICONOSCIUTA PER IL TRAINO 750 K

G. (D.M. 28/05/1985)

PNEUMATICI IN ALTERNATIVA: 185 R 14C

(98N) OPPURE 195 R 14C (100N) OPPURE

195/75 R14 C (100N).

FRENI IN ALTERNATIVA: AL-KO 2361.

N° R000377C002

(A) AA39333

4

PRATICHE AUTO

Realini

LECCO

☎ (0341)

362366 - 368035

SIGNIFICATO DEI CODICI COMUNITARI ARMONIZZATI

- (A) Numero di immatricolazione
- (B) Data della prima immatricolazione del veicolo
- (C) Dati nominativi
- (C.1) intestatario della carta di circolazione
- (C.1.1) cognome o ragione sociale
- (C.1.2) nome/i o iniziali/i (se del caso)
- (C.1.3) indirizzo nello Stato membro di immatricolazione alla data di rilascio del documento
- (C.2) proprietario del veicolo
- (C.2.1) cognome o ragione sociale
- (C.2.2) nome/i o iniziali/i (se del caso)
- (C.2.3) indirizzo nello Stato membro di immatricolazione alla data di rilascio del documento
- (C.3) persona fisica o giuridica che può disporre del veicolo ad un titolo legale diverso da quello di proprietario
- (C.3.1) cognome o ragione sociale
- (C.3.2) nome/i o iniziali/i (se del caso)
- (C.3.3) indirizzo nello Stato membro di immatricolazione alla data di rilascio del documento
- (C.5), (C.6), (C.7) Se un cambiamento dei dati nominativi di cui ai codici C.1, C.2 e/o C.3 non dà luogo al rilascio di una nuova carta di circolazione, i nuovi dati nominativi corrispondenti a detti punti possono essere inseriti ai codici C.5, C.6 e C.7; essi sono in tal caso strutturati conformemente alle diciture di cui ai codici C.1, C.2 e C.3.
- (D) Veicolo
- (D.1) marca
- (D.2) tipo
- variante (se disponibile)
- versione (se disponibile)
- (D.3) denominazione commerciale
- (E) numero di identificazione del veicolo
- (F) massa:
- (F.1) massa massima a carico tecnicamente ammissibile, ad eccezione dei motocicli (kg)
- (F.2) massa massima a carico ammissibile del veicolo in servizio nello Stato membro di immatricolazione (kg)
- (F.3) massa massima a carico ammissibile dell'insieme in servizio nello Stato membro di immatricolazione (kg)
- (G) massa del veicolo in servizio carrozzato e munito del dispositivo di attacco per i veicoli trattori di categoria diversa dalla 1A1 (kg)
- (H) durata di validità, se non è illimitata
- (I) data di immatricolazione alla quale si riferisce la carta di circolazione
- (J) categoria del veicolo
- (J.1) destinazione ed uso
- (J.2) carrozzeria
- (K) numero di omologazione del tipo (se disponibile)
- (L) numero di assi
- (M) interasse (mm)
- (N) per i veicoli con massa totale superiore a 3.500 kg, ripartizione tra gli assi della massa massima a carico tecnicamente ammissibile:
- (N.1) asse 1 (kg)
- (N.2) asse 2 (kg), se del caso
- (N.3) asse 3 (kg), se del caso
- (N.4) asse 4 (kg), se del caso
- (N.5) asse 5 (kg), se del caso
- (O) massa massima a rimorchio tecnicamente ammissibile:
- (O.1) rimorchio frenato (kg)
- (O.2) rimorchio non frenato (kg)
- (P) motore
- (P.1) cilindrata (cm³)
- (P.2) potenza netta massima (kw) (se disponibile)
- (P.3) tipo di combustibile o di alimentazione
- (P.4) regime nominale (gir/min)
- (P.5) numero di identificazione del motore / tipo del motore
- (Q) rapporto potenza/massa in kw/kg (solo per i motocicli)
- (R) colore del veicolo
- (S) posti a sedere
- (S.1) numero di posti a sedere, compreso quello del conducente
- (S.2) numero di posti in piedi (se del caso)
- (T) velocità massima (km/h)
- (U) livello sonoro
- (U.1) veicolo fermo (dB(A))
- (U.2) regime del motore (gir/min)
- (U.3) veicolo in marcia (dB(A))
- (V) emissioni gas di scarico:
- (V.1) CO (g/km o g/kWh)
- (V.2) HC (g/km o g/kWh)
- (V.3) NOx (g/km o g/kWh)
- (V.4) HC + NOx (g/km)
- (V.5) particolato per i motori diesel (g/km o g/kWh)
- (V.6) coefficiente di assorbimento corretto per motori diesel (g/kWh)
- (V.7) CO₂ (g/km)
- (V.8) consumo di combustibile in ciclo misto (l/100 km)
- (V.9) indicazione della classe ambientale di omologazione CE; dicitura recante la versione applicabile in virtù della direttiva 70/220/CEE o della direttiva 80/777/CEE
- (W) capacità del serbatoio o dei serbatoi di carburante (in litri)

REVISIONI (Art. 80 del D.L.vo 30-4-1992 N. 285)



MINISTERO DELLA MARINA MERCANTILE
DIREZIONE GENERALE DEL NAVIGLIO

MINISTERO DEI TRASPORTI
DIREZIONE GENERALE DELLA MOTORIZZAZIONE CIVILE
E DEI TRASPORTI IN CONCESSIONE

CERTIFICATO D'USO DEL MOTORE
PER IMBARCAZIONI DA DIPORTO

UPPLICATO DI CERTIFICATO D'USO RILASCIATO PER:

Amovimento

DOMANDA DEL SIG.: Amme Proile

ESIDENTE IN: LECCO

Pro Lombarda, 4

Ecologia/Acque

760/122286

1181 DUPLICATO OPER. N.

MINISTERO DEI TRASPORTI
MINISTERO DELLA MARINA MERCANTILE

CERTIFICATO D'USO DEL MOTORE PER IMBARCAZIONI DA DIPORTO

(1) UFFICIO REGIONALE
COMO

VISTA la legge 11 febbraio 1971, n. 50 e le relative norme di attuazione;

Visti i risultati degli accertamenti per la determinazione della potenza massima di esercizio e di quella fiscale di cui all'art. 15 della predetta legge;

RILASCIA

il presente certificato per l'uso del motore sotto specificato
Ditta costruttrice:

HONDA MOTOR CO. LTD-TOKYO (GIAPPONE)

Modello: GF40A-8AYL RT

Matricola: 3002614

Anno di fabbricazione: Mod.

Tipo: FUGR150R00

Potenza massima di esercizio: 40 CV a 5500 giri/min

Pari a kilowatt: 29,5

Potenza fiscale: 11 CV

Omologazione: M.H.X. 101-2814 del 05/11/86

Cilindrata: 808 cm³

Consumo orario: 12,15 l/h

Provincia di Lecco
INV.N. **00050**

COMO 05 FEB 2001

Imposta di bollo
assoluta mediana
versamento in c/c
postale al sensi
dell'art. 7 della
legge 18/10/1978
n. 635.

Il (2) Capo dell'Ufficio
LECCO SEZIONE
FISCALE PI. ENZO

(1) Ufficio che rilascia il certificato.
(2) Il Capo dell'Ufficio

HONDA**DICHIARAZIONE di POTENZA**(Art. 28 decreto legislativo 18 luglio 2005, n° 171)
Engine Power Declaration

Provincia di Lecco

INV.N. **12404**☐ **Costruttore del Motore**
Engine Manufactured☒ **Legale Rappresentante**
Legal representative☐ **Rivenditore Autorizzato (*)**
*Authorized seller***HONDA ITALIA INDUSTRIALE S.P.A.****Indirizzo** Via Genova 9/11*Address***Codice postale** 66041*Zip Code***Città** ATESSA*City***Nazione** ITALIA*Country***Modello del motore***Engine model*BF135A4 XU**Numero di identificazione unico del motore (serie e/o matricola)***Engine identification number (serial and/or matriculation)*BARJ-1004557**Entrobordo** ☐
*Inboard***Fuoribordo** ☒
*Outboard***Entrofuoribordo** ☐
Stern Drive

(*)

Combustibile impiegato*Specification of recommended fuel*Benzina**Potenza Dichiarata***Declared Rated Power*99,3**Kw***Kw*5500**a giri/min***at rpm***All'albero portaelica***Declared propeller shaft power*☒**All'albero motore***Declared crankshaft power*☐

(*)

Consumo orario alla potenza dichiarata 47,50 **l/h***Hourly consumption at declared rated power***Ciclo Diesel** ☐*Cycle Diesel***Ciclo Otto** ☒*Cycle Otto***4 tempi** ☒*4 stroke***2 tempi** ☐*2 stroke***Iniezione diretta** ☐*direct injection*

(*)

Numero di cilindri*Number of cylinder*4**in linea** ☒*in line***a V** ☐*vee type*

(*)

Alesaggio*Cylinder bore*87**mm****Corsa***Piston Stroke*99**mm****Cilindrata Totale***Total Swept volume*2354**cm³****Aspirazione naturale** ☒*Naturally Aspirated***Sovralimentazione meccanica** ☐*Supercharged***Turbosovralimentazione** ☐*Turbocharged*

(*)

Raffreddamento aria di sovralimentazione **Si** ☐ **No** ☒*Charge air cooling*

(*)




Massima contropressione allo scarico*Maximum permissible exhaust pressure*6,6**kPa****Massa del Motore***Engine weight*228**Kg****Timbro e firma del costruttore, del legale rappresentante o
del rivenditore autorizzato nel territorio UE***Stamp and signature of engine manufacturer, legal representative or
authorized seller in EU*

(*) Marcare la voce corretta

Tick the item which is applicable

La falsità della dichiarazione e/o l'utilizzo
di dichiarazione falsa concretizzano le
fattispecie di cui agli articoli 483 c.p.
(falsità ideologica commessa dal privato in
atto pubblico) e 489 c.p. (uso di atto falso).

Honda Italia Industriale S.p.A.
Divisione Power Equipment
Direttore Commerciale
Luigi Egi

 COMUNITA EUROPEA	REPUBBLICA ITALIANA Ministero dei Trasporti e della Navigazione DIPARTIMENTO DEI TRASPORTI TERRESTRI	1
CARTA DI CIRCOLAZIONE - PARTE I		
Registration Certificate: Part 1: Registreringsattest: Del 1: Permiso de Circulación: Parte 1: Rekisteröinnötodistus: Osa 1: Certificat d'immatriculation: Partie 1: Kentekenbewijs: Deel 1: Certificado de Matricula: Parte 1: Registreringsbeviset: Del 1: Zulassungsbescheinigung: Teil 1: Abaro Kerkosopros: Mipos: 1.		
N° A017458C001	(A) LC008813	
(B) 09.12.1997		
(C.2.1) AMMINISTRAZIONE PROVINCIALE DI LECCO PRO.		
(C.2.3) 4 LEGA LOMBARDA LECCO (LC)		
 Provincia di Lecco  INV.N. 00048		

N° A017458C001	(A) LC008813	2
(D.1) IVECO 35E10A CTG N1		
(D.2) (D.3)		
(E) ZCFC3570102233853		
(F.1) (F.2) 3500 (F.3) 6500 (G)		
(I) 26.03.2001		
(J.1) AUTOCARRO PER TRASPORTO DI COSE-USO PROPRIO		
(J.2) KC (CASSONE CON CENTINE E TELONE INAMOVIBILI)		
(K) OM54110EST14C		
(L) 2 (N.1) (N.2) (N.3) (N.4) (N.5)		
(O.1) 3000 (O.2) (P.1) 2800 (P.2) 76.00 (P.3) GASOL (P.5) 50FIM8140.23		
(Q) (S.1) 3 (S.2) (U.1) (U.2) 2700 (U.1) (U.2) (U.3) (U.5) (U.7)		
(U.9) 96/1 CE <i>Super 2</i>		
IMPOSTA DI BOLLO ASSOLTA IN MODO VIRTUALE		





N° A017458C001	(A) LC008813	3
MARCA OPERATIVA DUPLICATO 11/CD/008493 CERTIFICATO DI APPROVAZIONE. DATA 14.11.97 (03C0509875) LUNGHEZZA 6.390 M LARGHEZZA 2.200 M PORTATA 880 KG TIPO CAMBIO: MECCANICO GANCIO TRAINO MASSA MAX RIMORCHIO 3000 KG AGG.N.03C0511555 COLL.DO 23.12.1997 PNEUMATICI: 185/75 R16C (107/105N) S.D. IL VEICOLO DI CUI ALLA PRESENTE CARTA DI CIRCOLAZIONE NON RIENTRA NEL CAMPO DI APPLICAZIONE DELLA LEGGE 298/1974. ALLESTIMENTO DELCAR S.R.L. DI OGGIUN D. M.O. N. 03C0509875 DEL 14.11.1997 RISPETTA LE DIRETTIVE 92/97/CEE - 96/1/CE RAPPORTO AL PONTE:1:3.62 MASSA RIM:3000 KG SUBORDINATAMENTE A LLA INSTALLAZIONE DELLA TRAVERSA DI TRAINO CONFORMEMENTE ALLE PRESERIZIO NI DELLA CASA COSTRUTTRICE. CARROZZ: CABINATO. MASSA MAX:1650 KG ANT-2600 KG POST. OPP. RAPP. TOTALE: 1:3.92; 1:4.18; 1:4. 44; 1:4.89; 1:5.22; 1:5.69; 1:5.86. OPP. PNEUMATICI: 185/75R16C(104/102N) OPP. 175/75R16C(101/99N).		

N° A017458C001	(A) LC008813	4
OPP. VELOC. MAX: 116.2-109.3-102.9-99.5 -87.5-81.2-78.0. L'AUTOV. NON PUO' CIRCOLARE SU STRADA. RISPONDE ALLA 91/542/CEE-92/97/CEE. L'AUTOV. RISPETTA LE NORME DI CUI AL D.M. 16-8-83 E PERTANTO E' IDONEO PER ESSERE ALLESTITO ANCHE COME AUTOV. PER TRASP. PROMISCUI OPP. AUTOCARAVAN. NOX=6.75 G/KWH SENZA CATALIZZATORE NOX=6.57 G/KWH CON CATALIZZATORE. SERVOSTERZO: TRW 15 OPP. ZF 7852 RAPPA 44.8 MM/STRO. OPP. POSTI 2.		
PRATICHE AUTO Realini LECCO ☎ (0341) 362366 - 368035		

SIGNIFICATO DEI CODICI COMUNITARI ARMONIZZATI

- (A) Numero di immatricolazione
- (B) Data della prima immatricolazione del veicolo
- (C) Dati nominativi
- (C.1) intestatario della carta di circolazione:
- (C.1.1) cognome o ragione sociale
- (C.1.2) nome/i o iniziali/i (se del caso)
- (C.1.3) indirizzo nello Stato membro di immatricolazione alla data di rilascio del documento
- (C.2) proprietario del veicolo
- (C.2.1) cognome o ragione sociale
- (C.2.2) nome/i o iniziali/i (se del caso)
- (C.2.3) indirizzo nello Stato membro di immatricolazione alla data di rilascio del documento
- (C.3) persona fisica o giuridica che può disporre del veicolo ad un titolo legale diverso da quello di proprietario
- (C.3.1) cognome o ragione sociale
- (C.3.2) nome/i o iniziali/i (se del caso)
- (C.3.3) indirizzo nello Stato membro di immatricolazione alla data di rilascio del documento
- (C.5), (C.6), (C.7) Se un cambiamento dei dati nominativi di cui ai codici C.1, C.2 e/o C.3 non dà luogo al rilascio di una nuova carta di circolazione, i nuovi dati nominativi corrispondenti a detti punti possono essere inseriti ai codici C.5, C.6 o C.7; essi sono in tal caso strutturati conformemente alle diciture di cui ai codici C.1, C.2 e C.3.
- (D) Veicolo:
- (D.1) marca
- (D.2) tipo
- variante (se disponibile)
- versione (se disponibile)
- (D.3) denominazione/i commerciale/i
- (E) numero di identificazione del veicolo
- (F) massa:
- (F.1) massa massima a carico tecnicamente ammissibile, ad eccezione dei motocicli (kg)
- (F.2) massa massima a carico ammissibile del veicolo in servizio nello Stato membro di immatricolazione (kg)
- (F.3) massa massima a carico ammissibile dell'insieme in servizio nello Stato membro di immatricolazione (kg)
- (G) massa del veicolo in servizio carrozzato e munito del dispositivo di attacco per i veicoli trattori di categoria diversa dalla M1 (kg)
- (H) durata di validità, se non è illimitata
- (I) data di immatricolazione alla quale si riferisce la carta di circolazione
- (J) categoria del veicolo
- (J.1) destinazione ed uso
- (J.2) carrozzeria
- (K) numero di omologazione del tipo (se disponibile)
- (L) numero di assi
- (M) interasse (mm)
- (N) per i veicoli con massa totale superiore a 3.500 kg, ripartizione tra gli assi della massa massima a carico tecnicamente ammissibile:
- (N.1) asse 1 (kg)
- (N.2) asse 2 (kg), se del caso
- (N.3) asse 3 (kg), se del caso
- (N.4) asse 4 (kg), se del caso
- (N.5) asse 5 (kg), se del caso
- (O) massa massima a rimorchio tecnicamente ammissibile:
- (O.1) rimorchio frenato (kg)
- (O.2) rimorchio non frenato (kg)
- (P) motore:
- (P.1) cilindrata (cm³)
- (P.2) potenza netta massima (kw) (se disponibile)
- (P.3) tipo di combustibile o di alimentazione
- (P.4) regime nominale (giri/min⁻¹)
- (P.5) numero di identificazione del motore / tipo del motore
- (Q) rapporto potenza/massa in kw/kg (solo per i motocicli)
- (R) colore del veicolo
- (S) posti a sedere
- (S.1) numero di posti a sedere, compreso quello del conducente
- (S.2) numero di posti in piedi (se del caso).
- (T) velocità massima (km/h)
- (U) livello sonoro:
- (U.1) veicolo fermo (dB(A))
- (U.2) regime del motore (giri/min⁻¹)
- (U.3) veicolo in marcia (dB(A))
- (V) emissioni gas di scarico:
- (V.1) CO (g/km o g/kWh)
- (V.2) HC (g/km o g/kWh)
- (V.3) NOx (g/km o g/kWh)
- (V.4) HC + NOx (g/km)
- (V.5) particolato per i motori diesel (g/km o g/kWh)
- (V.6) coefficiente di assorbimento corretto per motori diesel (giri/min⁻¹)
- (V.7) CO₂ (g/km)
- (V.8) consumo di combustibile in ciclo misto (l/100 km)
- (V.9) indicazione della classe ambientale di omologazione CE: dicitura recante la versione applicabile in virtù della direttiva 70/220/CEE o della direttiva 88/777/CEE.
- (W) capacità del serbatoio o dei serbatoi di carburante (in litri).

REVISIONI (Art. 80 del D.L.vo 30-4-1992 N. 285)

 COMUNITA' EUROPEA	REPUBBLICA ITALIANA Ministero delle Infrastrutture e dei Trasporti DIPARTIMENTO DEI TRASPORTI TERRESTRI		1
	CARTA DI CIRCOLAZIONE - PARTE I <small>Registration Certificate, Part I; Registringsattest, Del I; Permiso de Circulación, Parte I; Registerintodistus, Osa I; Certificat d'Immatriculation, Parte I; Kentekenbewijs, Deel I; Certificado de Matrícula, Parte I; Registreringsbeviset, Del I; Zulassungsbescheinigung, Teil I; Admisi Kuvatoopitac, Mepoc, I.</small>		
N° A0202810004		(A) CL157JK	
(B) 26.04.2004			
(C.2.1) PROVINCIA DI LECCO PRO.			
(C.2.3) 4, PIAZZA LOMBARDIA * LECCO (LC)			
 Provincia di Lecco  INV.N. 00043			
* DICO NEGU'O: PIAZZA LOMBARDIA, 4 CONO LI 02 LUG. 2004			
			

N° A0202810004	(A) CL157JK	2
(D.1) ISUZU TFS 54HD-5		
(D.2)		
(D.3) TFS 54		
(E) MPATFS54H4H524938		
(F.1)		
(F.2) 2900	(F.3) 5900	(G)
(I) 26.04.2004		
(J) N1		
(J.1) AUTOCARRO PER TRASPORTO DI COSE -USO PROPRIO		
(J.2) K0 (CASSONE)		
(K) NAN3050EST001BF		
(L) 2	(N.1)	(N.2)
(N.3)	(N.4)	(N.5)
(O.1) 3000	(O.2)	
(P.1) 2499	(P.2) 074,00	(P.3) GASOL
(P.5) 4JA1		
(Q)	(S.1) 5	(S.2)
(U.1) 84	(U.2) 2850	
(V.1)	(V.2)	
(V.3)	(V.5)	
(V.7)		
(V.9) 2001/100/CE-A		
Euro 3		
IMPOSTA DI BOLLO ASSOLTA IN MODO VIRTUALE		

N° A0202810004	(A) CL157JK	3
PRESENTARE LA RICHIESTA DI ISCRIZIONE AL PRA ENTRO 60 GIORNI DAL 19.06.2004 LUNGHEZZA 4,900 M LARGHEZZA 1,800 M PORTATA 990 KG TIPO CAMBIO: MECCANICO PNEUMATICI: 225/75 R15C (110/108S) IL VEICOLO DI CUI ALLA PRESENTE CARTA DI CIRCOLAZIONE NON RIENTRA NEL CAMPO DI APPLICAZIONE DELLA LEGGE 298/1974. RISPETTA LA DIRETTIVA 2001/100/CE -A MASSA A VUOTO = KG 1835. PREVISTA POSSIBILITA' MONTAGGIO PEDA NE LATERALI E PARAFANGHI SUPPL. SENZA VARIAZIONI DI MASSE E LARGH. MAX. 1800 MM. PNEUM. IN ALT: 245/70 R16 (111S) E 255/70 R16 (109S) CON RAPP. TRASMISS- SIONE 1:4,300. TRAZIONE INTEGRALE INSERIBILE.		

N° A0202810004	(A) CL157JK	4
AGENZIA RONCHETTI ALBATE/COMO - Via Canturina, 187 Telefono 031/520.960 - Fax 505.616		

SIGNIFICATO DEI CODICI COMUNITARI ARMONIZZATI

(A) Numero di immatricolazione	(K) numero di omologazione del tipo (se disponibile)
(B) Data della prima immatricolazione del veicolo	(L) numero di assi
(C) Dati nominalivi	(M) interasse (mm)
(C.1) intestatario della carta di circolazione:	(N) per i veicoli con massa totale superiore a 3.500 kg, ripartizione tra gli assi della massa massima a carico tecnicamente ammissibile:
(C.1.1) cognome o ragione sociale	(N.1) asse 1 (kg)
(C.1.2) nome/i o iniziali/i (se del caso)	(N.2) asse 2 (kg), se del caso
(C.1.3) indirizzo nello Stato membro di immatricolazione alla data di rilascio del documento	(N.3) asse 3 (kg), se del caso
(C.2) proprietario del veicolo	(N.4) asse 4 (kg), se del caso
(C.2.1) cognome o ragione sociale	(N.5) asse 5 (kg), se del caso
(C.2.2) nome/i o iniziali/i (se del caso)	
(C.2.3) indirizzo nello Stato membro di immatricolazione alla data di rilascio del documento	(O) massa massima a rimorchio tecnicamente ammissibile:
(C.3) persona fisica o giuridica che può disporre del veicolo ad un titolo legale diverso da quello di proprietario	(O.1) rimorchio frenato (kg)
(C.3.1) cognome o ragione sociale	(O.2) rimorchio non frenato (kg)
(C.3.2) nome/i o iniziali/i (se del caso)	(P) motore:
(C.3.3) indirizzo nello Stato membro di immatricolazione alla data di rilascio del documento	(P.1) cilindrata (cm ³)
(C.5) (C.6) (C.7) Se un cambiamento dei dati nominalivi di cui ai codici C.1, C.2 e/o C.3 non dà luogo al rilascio di una nuova carta di circolazione, i nuovi dati nominalivi corrispondenti a detti punti possono essere inseriti ai codici C.5, C.6 e C.7, essi sono in tal caso strutturati conformemente alle diciture di cui ai codici C.1, C.2 e C.3.	(P.2) potenza netta massima (kW) (se disponibile)
	(P.3) tipo di combustibile o di alimentazione
	(P.4) regime nominale (giri/min ⁻¹)
	(P.5) numero di identificazione del motore / tipo del motore
(D) Veicolo:	(Q) rapporto potenza/massa in kW/kg (solo per i motocicli)
(D.1) marca	(R) colore del veicolo
(D.2) tipo	(S) posti a sedere
- variante (se disponibile)	(S.1) numero di posti a sedere, compreso quello del conducente
- versione (se disponibile)	(S.2) numero di posti in piedi (se del caso)
(D.3) denominazione commerciale	(T) velocità massima (km/h)
(E) numero di identificazione del veicolo	(U) livello sonoro:
(F) massa:	(U.1) veicolo fermo (dB(A))
(F.1) massa massima a carico tecnicamente ammissibile, ad eccezione dei motocicli (kg)	(U.2) regime del motore (giri/min ⁻¹)
(F.2) massa massima a carico ammissibile del veicolo in servizio nello Stato membro di immatricolazione (kg)	(U.3) veicolo in marcia (dB(A))
(F.3) massa massima a carico ammissibile dell'insieme in servizio nello Stato membro di immatricolazione (kg)	(V) emissioni gas di scarico:
(G) massa del veicolo in servizio carrozzato e munito del dispositivo di attacco per i veicoli trattori di categoria diversa dalla M1 (kg)	(V.1) CO (g/km o g/kWh)
(H) durata di validità, se non è illimitata	(V.2) HC (g/km o g/kWh)
(I) data di immatricolazione alla quale si riferisce la carta di circolazione	(V.3) NOx (g/km o g/kWh)
(J) categoria del veicolo	(V.4) HC + NOx (g/km)
(J.1) destinazione ed uso	(V.5) particolato per i motori diesel (g/km o g/kWh)
(J.2) carrozzeria	(V.6) coefficiente di assorbimento corretto per motori diesel (giri/min ⁻¹)
	(V.7) CO ₂ (g/km)
	(V.8) consumo di combustibile in ciclo misto (l/100 km)
	(V.9) indicazione della classe ambientale di omologazione CE: dicitura recante la versione applicabile in virtù della direttiva 70/220/CEE o della direttiva 88/777/CEE.
	(W) capacità del serbatoio o dei serbatoi di carburante (in litri).

REVISIONI (Art. 80 del D.L. vo 30-4-1992 N. 285)



REPUBBLICA ITALIANA

Ministero delle Infrastrutture e dei Trasporti
DIPARTIMENTO PER I TRASPORTI TERRESTRI

1

CARTA DI CIRCOLAZIONE

BE 0838375

Permiso de circulación. Osvědčení o registraci. Registreringsattest. Zulassungsbescheinigung. Registrocnimistumstus. Aðstoð
κυκλοφορίας. Πιστοποιητικό Εγγραφής. Registration certificate. Certificat d'immatriculation. Registrācijas apliecība.
Registrācijas liudijimas. Forgalmi engedély. Certificat ta' Registrazzjoni. Kenickenhewijs. Dowód Rejestracyjny. Certificado de
matricula. Osvedčenie o evidencii. Prometno dovoljenje. Reķisterbūtātudistuss. Registreringsbeviset.

N° A004046PD06

(A)

CX592NJ

(B) 22.11.2005

(C.2.1) PROVINCIA DI LECCO PRO.

(C.2.3) 4 P.ZZA L.LOMBARDA
LECCO (LC)

Provincia di Lecco



INV.N. 00039

N° A004046PD06

(A)

CX592NJ

2

(D.1) FIAT AUTO SPA 169AXB2A 04C

(D.2)

(D.3) FIAT PANDA 4X4

(E) ZFA16900000494578

(F.1)

(F.2) 1425 (F.3) 2225 (G)

(I) 22.11.2005

(J) M1

(J.1) AUTOVETTURA PER TRASPORTO DI
PERSONE --USO PROPRIO

(J.2) AF (VEICOLO MULTIUSO)

(K) OEZFA09EST04C

E3*2001/116*0151*

(L) 2

(N.1)

(N.2)

(N.3)

(N.4)

(N.5)

(O.1)

800

(O.2)

(P.1) 1242 (P.2) 044.00 (P.3) BENZ

(P.5) 188A4000

(Q)

(S.1) 4

(S.2)

(U.1) 78

(U.2)

3750

(V.1)

(V.2)

(V.3)

(V.5)

(V.6)

(V.7) 156.0

(V.9) 2002/80/CE-B

IMPOSTA
DI BOLLO
ASSOLTA
IN MODO
VIRTUALE

Euro 4

N° A004046PD06

(A)

CX592NJ

3

PRESENTARE LA RICHIESTA DI ISCRIZIONE
AL PRA ENTRO 60 GIORNI DAL 26.01.2006
LUNGHEZZA 3.574 M LARGHEZZA 1.605 M
TIPO CAMBIO: MECCANICO

GANCIO TRAINO

MASSA MAX RIMORCHIO 800 KG

AGG.N.01PD975546 COLL.DO 17.11.2005

PNEUMATICI:

165/70 R14 81T M+S -

RISPETTA LA DIRETTIVA 2002/80/CE-B

IL VEICOLO PUO' ESSERE DOTATO FIN

DALL' ORIGINE DI ALLESTIMENTO

ESTERNO DI CARROZZERIA.

IL VEICOLO PUO' ESSERE DOTATO FIN DAL

L'ORIGINE DEL GANCIO DI TRAINO

APPROVAZIONE E11 00-4983;E11 00-4984

E13 00-1654.QUALUNQUE INSTALLAZIONE

SUCCESSIVA COMPORTA VISITA E PROVA.

-CONSUMO IN LITRI / 100 KM

PERCORSO URBANO 07.90:

EXTRAURBANO 05.80: COMBINATO 06.60.

MASSA A VUOTO = KG 0980.

SEGUE PNEUM.: 185/65 R14 86T M+S

N° A004046PD06

(A)

CX592NJ

4

SIGNIFICATO DEI CODICI COMUNITARI ARMONIZZATI

- (A) numero di immatricolazione.
- (B) data della prima immatricolazione del veicolo.
- (C) Dati nominativi:
(C.1) intestatario della carta di circolazione:
(C.1.1) cognome o ragione sociale
(C.1.2) nome/i o iniziali/i (se del caso)
(C.1.3) indirizzo nello Stato membro di immatricolazione alla data di rilascio del documento
(C.2) proprietario del veicolo
(C.2.1) cognome o ragione sociale
(C.2.2) nome/i o iniziali/i (se del caso)
(C.2.3) indirizzo nello Stato membro di immatricolazione alla data di rilascio del documento
(C.3) persona fisica o giuridica che può disporre del veicolo ad un titolo legale diverso da quello di proprietario
(C.3.1) cognome o ragione sociale
(C.3.2) nome/i o iniziali/i (se del caso)
(C.3.3) indirizzo nello Stato membro di immatricolazione alla data di rilascio del documento
(C.5), (C.6), (C.7) Se un cambiamento dei dati nominativi di cui ai codici C.1, C.2 e/o C.3 non dà luogo al rilascio di una nuova carta di circolazione, i nuovi dati nominativi corrispondenti a quelli punti possono essere inseriti ai codici C.5, C.6 e C.7, essi sono in tal caso strutturali conformemente alle diciture di cui ai codici C.1, C.2 e C.3.
- (D) Veicolo:
(D.1) marca
(D.2) tipo
- variante (se disponibile)
- versione (se disponibile)
(D.3) denominazione commerciale
- (E) numero di identificazione del veicolo
- (F) massa:
(F.1) massa massima a carico tecnicamente ammissibile, ad eccezione dei motocicli (kg)
(F.2) massa massima a carico ammissibile del veicolo in servizio nello Stato membro di immatricolazione (kg)
(F.3) massa massima a carico ammissibile dell'insieme in servizio nello Stato membro di immatricolazione (kg)
- (G) massa del veicolo in servizio carrozzato e munito del dispositivo di attacco per i veicoli trattori di categoria diversa dalla M1 (kg)
- (H) durata di validità, se non è illimitata
- (I) data di immatricolazione alla quale si riferisce la carta di circolazione
- (J) categoria del veicolo
(J.1) destinazione ed uso
(J.2) carrozzeria
- (K) numero di omologazione del tipo (se disponibile)
- (L) numero di assi
- (M) interasse (mm)
- (N) per i veicoli con massa totale superiore a 3.500 kg, ripartizione tra gli assi della massa massima a carico tecnicamente ammissibile:
(N.1) asse 1 (kg)
(N.2) asse 2 (kg), se del caso
(N.3) asse 3 (kg), se del caso
(N.4) asse 4 (kg), se del caso
(N.5) asse 5 (kg), se del caso
- (O) massa massima a rimorchio tecnicamente ammissibile:
(O.1) rimorchio frenato (kg)
(O.2) rimorchio non frenato (kg)
- (P) motore:
(P.1) cilindrata (cm³)
(P.2) potenza netta massima (kw) (se disponibile)
(P.3) tipo di combustibile o di alimentazione
(P.4) regime nominale (giri/min)⁻¹
(P.5) numero di identificazione del motore / tipo del motore
- (Q) rapporto potenza/massa in kw/kg (solo per i motocicli)
- (R) colore del veicolo
- (S) posti a sedere
(S.1) numero di posti a sedere, compreso quello del conducente
(S.2) numero di posti in piedi (se del caso).
- (T) velocità massima (km/h)
- (U) livello sonoro:
(U.1) veicolo fermo (dB(A))
(U.2) regime del motore (giri/min)⁻¹
(U.3) veicolo in marcia (dB(A))
- (V) emissioni gas di scarico:
(V.1) CO (g/km o g/kWh)
(V.2) HC (g/km o g/kWh)
(V.3) NOx (g/km o g/kWh)
(V.4) HC + NOx (g/km)
(V.5) particolato per i motori diesel (g/km o g/kWh)
(V.6) coefficiente di assorbimento corretto per motori diesel (giri/min)⁻¹
(V.7) CO₂ (g/km)
(V.8) consumo di combustibile in ciclo misto (l/100 km)
(V.9) indicazione della classe ambientale di omologazione CE: dicitura recante la versione applicabile in virtù della direttiva 70/220/CEE o della direttiva 88/77/CEE
- (W) capacità del serbatoio o dei serbatoi di carburante (in litri)

REVISIONI (Art. 80 del D.L.vo 30-4-1992 N. 285)



REPUBBLICA ITALIANA

Ministero dei Trasporti

DIPARTIMENTO PER I TRASPORTI TERRESTRI

CARTA DI CIRCOLAZIONE

BQ 0819479

Permito de circulaci6n. Osvedēci6n o registraci6n. Registreringsattest. Zulassungsbescheinigung. Registracimistunnistus. A6eta
 κυκλοφορi6s. Πιστοποιητικό Εγγραφής. Registration certificate. Certificat d'immatriculation. Registrācijas apliecība.
 Reģistrācijas liudzījums. Forgalmi engedély. Certifikat ta' Registrazzjoni. Kentekenbewijs. Dow6d Rejestracyjn. Certificado de
 matricula. Osvedēci6n o evidenci6n. Prometno dovoljenje. Reģistrācijitūdotus. Registreringsbeviset.

N° A137776T008

(A) DS497LG

(B) 23.10.2008

(C.2.1) PROVINCIA DI LECCO PRO.

(C.2.3) PZZA LEGA LOMBARDA 4
LECCO (LC)

Provincia di Lecco



INV.N. 00041

N° A137776T008

(A) DS497LG

(D.1) FIAT GROUP AUTOMOBILES SPA
169AXB2A 04G

(D.2)

(D.3) FIAT PANDA 4X4

(E) ZFA16900001282813

(F.1)

(F.2) 1425 (F.3) 2225 (G)

(I) 23.10.2008

(J) M1

(J.1) AUTOVETTURA PER TRASPORTO DI
PERSONE -USO PROPRIO

(J.2) AF (VEICOLO MULTIUSO)

(K) OEZFA09EST04G

e3*2001/116*0151

(L) 2

(N.1)

(N.2)

(N.3)

(N.4)

(N.5)

(O.1) 800

(O.2)

(P.1) 1242 (P.2) 044,00 (P.3) BENZ

(P.5) 188A4000

(Q)

(S.1) 4

(S.2)

(U.1) 78

(U.2)

3750

(V.1)

(V.2)

(V.3) 0,01

(V.5)

(V.6)

(V.7)

155,0

(V.9) 2003/76/CE-B

IMPOSTA
DI BOLLO
ASSOLTA
IN MODO
VIRTUALE

N° A137776T008

(A) DS497LG

3

LUNGHEZZA 3,574 M LARGHEZZA 1,605 M
 RAPPORTO POTENZA/TARA = 41,706 KW/T
 PNEUMATICI:

185/65R14 86T M+S

RISPETTA DIRETTIVA CEE 2003/76/CE-B
(EURO 4)

SEGUE PNEUMATICI:

165/70 R14 81T M+S

IL VEICOLO PUO' ESSERE DOTATO FIN DAL
L'ORIGINE DEL GANCIO DI TRAINO

APPROVAZIONE E11 00-4983; E11 00-4984

E13 00-1654. QUALUNQUE INSTALLAZIONE

SUCCESSIVA COMPORTA VISITA E PROVA.

IL VEICOLO PUO' ESSERE DOTATO FIN

DALL' ORIGINE DI ALLESTIMENTO

ESTERNO DI CARROZZERIA.

-CONSUMO IN LITRI / 100 KM

PERCORSO URBANO 07,90;

EXTRAURBANO 05,80; COMBINATO 06,60.

MASSA A VUOTO = KG 980 .

N° A137776T008

(A) DS497LG

4

(A) Numero di immatricolazione (A) numero di omologazione del tipo (se disponibile)

(B) Data della prima immatricolazione del veicolo (L) numero di assi

(C) Dati nominativi (M) interesse (mm)

(C.1) intestatario della carta di circolazione:
(C.1.1) cognome o ragione sociale
(C.1.2) nome/i o iniziale/i (se del caso)
(C.1.3) indirizzo nello Stato membro di immatricolazione alla data di rilascio del documento

(C.2) proprietario del veicolo
(C.2.1) cognome o ragione sociale
(C.2.2) nome/i o iniziale/i (se del caso)
(C.2.3) indirizzo nello Stato membro di immatricolazione alla data di rilascio del documento

(C.3) persona fisica o giuridica che può disporre del veicolo ad un titolo legale diverso da quello di proprietario
(C.3.1) cognome o ragione sociale
(C.3.2) nome/i o iniziale/i (se del caso)
(C.3.3) indirizzo nello Stato membro di immatricolazione alla data di rilascio del documento

(C.5), (C.6), (C.7) Se un cambiamento dei dati nominativi di cui ai codici C.1, C.2 e/o C.3 non ha luogo al rilascio di una nuova carta di circolazione, i nuovi dati nominativi corrispondenti a detti punti possono essere inseriti ai codici C.5, C.6 e C.7, essi sono in tal caso strutturati conformemente alle diciture di cui ai codici C.1, C.2 e C.3.

(D) Veicolo:
(D.1) marca
(D.2) tipo
- variante (se disponibile)
- versione (se disponibile)
(D.3) denominazione/i commerciale/i

(E) numero di identificazione del veicolo

(F) massa:
(F.1) massa massima a carico tecnicamente ammissibile, ad eccezione dei motocicli (kg)
(F.2) massa massima a carico ammissibile del veicolo in servizio nello Stato membro di immatricolazione (kg)
(F.3) massa massima a carico ammissibile dell'insieme in servizio nello Stato membro di immatricolazione (kg)

(G) massa del veicolo in servizio carrozzato e munito del dispositivo di attacco per i veicoli trattori di categoria diversa dalla M1 (kg)

(H) durata di validità, se non è illimitata

(I) data di immatricolazione alla quale si riferisce la carta di circolazione

(J) categoria del veicolo
(J.1) destinazione ed uso
(J.2) carrozzeria

(K) numero di omologazione del tipo (se disponibile)
(L) numero di assi
(M) interesse (mm)
(N) per i veicoli con massa totale superiore a 3.500 kg, ripartizione tra gli assi della massa massima a carico tecnicamente ammissibile:
(N.1) asse 1 (kg)
(N.2) asse 2 (kg), se del caso
(N.3) asse 3 (kg), se del caso
(N.4) asse 4 (kg), se del caso
(N.5) asse 5 (kg), se del caso
(O) massa massima a rimorchio tecnicamente ammissibile:
(O.1) rimorchio frenato (kg)
(O.2) rimorchio non frenato (kg)
(P) motore:
(P.1) cilindrata (cm³)
(P.2) potenza netta massima (kW) (se disponibile)
(P.3) tipo di combustibile o di alimentazione
(P.4) regime nominale (gir/min)
(P.5) numero di identificazione del motore / tipo del motore
(Q) rapporto potenza/massa in kW/kg (solo per i motocicli)
(R) colore del veicolo
(S) posti a sedere
(S.1) numero di posti a sedere, compreso quello del conducente
(S.2) numero di posti in piedi (se del caso)
(T) velocità massima (km/h)
(U) livello sonoro:
(U.1) veicolo fermo (dB(A))
(U.2) regime del motore (gir/min)
(U.3) veicolo in marcia (dB(A))
(V) emissioni gas di scarico:
(V.1) CO (g/km o g/kWh)
(V.2) HC (g/km o g/kWh)
(V.3) NOx (g/km o g/kWh)
(V.4) HC + NOx (g/km)
(V.5) particolato per i motori diesel (g/km o g/kWh)
(V.6) coefficiente di assorbimento corretto per motori diesel (gir/min)
(V.7) CO₂ (g/km)
(V.8) consumo di combustibile in ciclo misto (l/100 km)
(V.9) indicazione della classe ambientale di omologazione-CE: dicitura recante la versione applicabile, in virtù della direttiva 70/220/CEE o della direttiva 88/773/CEE.
(W) capacità del serbatoio o dei serbatoi di carburante (in litri).

REVISIONI (Art. 80 del D.L.vo 30-4-1992 N. 285)

Lecco 912 G.T.V.



REPUBBLICA ITALIANA

1

Ministero dei Trasporti

DIPARTIMENTO PER I TRASPORTI TERRESTRI

CARTA DI CIRCOLAZIONE

BQ 0819478

Permisso de circulaci6n. Osveddzeni o registraci6n. Registreringsattest. Zulassungsbeseheidigung. Registracimustanmistus. A6eta
 avdopopias. Πιστοποιητικό Εγγραφής. Registrac6n certificate. Certificat d'immatriculation. Registrac6n aplicac6n.
 Registrac6n liudzimas. Forgalmi egedsly. Certifikat la' Registrac6n. Kentekenbewijs. Dow6d Rejestracyjny. Certificado de
 matricula. Osveddzenie o evidencii. Prometno dovoljenje. Reķisterintit6dustis. Registreringsbeviset.

N° A137774T008

(A) DS495LG

(B) 23.10.2008

(C.2.1) PROVINCIA DI LECCO PRO.

(C.2.3) PZZA LEGA LOMBARDA 4
LECCO (LC)

Provincia di Lecco



INV.N. 00040

N° A137774T008

(A) DS495LG

2

(D.1) FIAT GROUP AUTOMOBILES SPA
169AXB2A 04G

(D.2)

(D.3) FIAT PANDA 4X4

(E) ZFA16900001282859

(F.1)

(F.2) 1425 (F.3) 2225 (G)

(I) 23.10.2008

(J) M1

(J.1) AUTOVETTURA PER TRASPORTO DI
PERSONE -USO PROPRIO

(J.2) AF (VEICOLO MULTIUSO)

(K) OEZFA09EST04G

e3*2001/116*0151

(L) 2 (N.1) (N.2)

(N.3) (N.4) (N.5)

(O.1) 800 (O.2)

(P.1) 1242 (P.2) 044.00 (P.3) BENZ

(P.5) 188A4000

(Q) (S.1) 4 (S.2)

(U.1) 78 (U.2) 3750

(V.1) (V.2)

(V.3) 0.01 (V.5)

(V.6) (V.7) 155.0

(V.9) 2003/76/CE-B

 IMPOSTA
 DI BOLLO
 ASSOLTA
 IN MODO
 VIRTUALE

N° A137774T008

(A) DS495LG

3

 LUNGHEZZA 3,574 M LARGHEZZA 1,605 M
 RAPPORTO POTENZA/TARA = 41,706 KW/T
 PNEUMATICI:

185/65R14 86T M+S

RISPETTA DIRETTIVA CEE 2003/76/CE-B
(EURO 4)

SEGUE PNEUMATICI:

165/70 R14 81T M+S

IL VEICOLO PUO' ESSERE DOTATO FIN DAL

L'ORIGINE DEL GANCIO DI TRAINO

APPROVAZIONE E11 00-4983; E11 00-4984

E13 00-1654. QUALUNQUE INSTALLAZIONE

SUCCESSIVA COMPORTA VISITA E PROVA.

IL VEICOLO PUO' ESSERE DOTATO FIN

DALL' ORIGINE DI ALLESTIMENTO

ESTERNO DI CARROZZERIA.

-CONSUMO IN LITRI / 100 KM

PERCORSO URBANO 07,90;

EXTRAURBANO 05,80; COMBINATO 06,60.

MASSA A VUOTO = KG 980 .

N° A137774T008

(A) DS495LG

4

SIGNIFICATO DEI CODICI COMUNITARI ARMONIZZATI

- (A) Numero di immatricolazione
- (B) Data della prima immatricolazione del veicolo
- (C) Dati nominativi
- (C.1) intestatario della carta di circolazione:
- (C.1.1) cognome o ragione sociale
- (C.1.2) nome/i o iniziale/i (se del caso)
- (C.1.3) indirizzo nello Stato membro di immatricolazione alla data di rilascio del documento
- (C.2) proprietario del veicolo
- (C.2.1) cognome o ragione sociale
- (C.2.2) nome/i o iniziale/i (se del caso)
- (C.2.3) indirizzo nello Stato membro di immatricolazione alla data di rilascio del documento
- (C.3) persona fisica o giuridica che può disporre del veicolo ad un titolo legale diverso da quello di proprietario
- (C.3.1) cognome o ragione sociale
- (C.3.2) nome/i o iniziale/i (se del caso)
- (C.3.3) indirizzo nello Stato membro di immatricolazione alla data di rilascio del documento
- (C.5), (C.6), (C.7) Se un cambiamento dei dati nominativi di cui ai codici C.1, C.2 o C.3 non dà luogo al rilascio di una nuova carta di circolazione, i nuovi dati nominativi corrispondenti a detti punti possono essere inseriti ai codici C.5, C.6 e C.7; essi sono in tal caso strutturati conformemente alle diciture di cui ai codici C.1, C.2 e C.3.
- (D) Veicolo:
- (D.1) marca
- (D.2) tipo
- variante (se disponibile)
- versione (se disponibile)
- (D.3) denominazione commerciale
- (E) numero di identificazione del veicolo
- (F) massa:
- (F.1) massa massima a carico tecnicamente ammissibile, ad eccezione dei motocicli (kg)
- (F.2) massa massima a carico ammissibile del veicolo in servizio nello Stato membro di immatricolazione (kg)
- (F.3) massa massima a carico ammissibile dell'insieme in servizio nello Stato membro di immatricolazione (kg)
- (G) massa del veicolo in servizio carrozzato e munito del dispositivo di attacco per i veicoli trattori di categoria diversa dalla M1 (kg)
- (H) durata di validità, se non è illimitata
- (I) data di immatricolazione alla quale si riferisce la carta di circolazione
- (J) categoria del veicolo
- (J.1) destinazione ed uso
- (J.2) carrozzeria
- (K) numero di omologazione del tipo (se disponibile)
- (L) numero di assi
- (M) interasse (mm)
- (N) per i veicoli con massa totale superiore a 3.500 kg, ripartizione tra gli assi della massa massima a carico tecnicamente ammissibile:
- (N.1) asse 1 (kg)
- (N.2) asse 2 (kg), se del caso
- (N.3) asse 3 (kg), se del caso
- (N.4) asse 4 (kg), se del caso
- (N.5) asse 5 (kg), se del caso
- (O) massa massima a rimorchio tecnicamente ammissibile:
- (O.1) rimorchio frenato (kg)
- (O.2) rimorchio non frenato (kg)
- (P) motore:
- (P.1) cilindrata (cm³)
- (P.2) potenza netta massima (kw) (se disponibile)
- (P.3) tipo di combustibile o di alimentazione
- (P.4) regime nominale (giri/min)
- (P.5) numero di identificazione del motore / tipo del motore
- (Q) rapporto potenza/massa in kw/kg (solo per i motocicli)
- (R) colore del veicolo
- (S) posti a sedere
- (S.1) numero di posti a sedere, compreso quello del conducente
- (S.2) numero di posti in piedi (se del caso)
- (T) velocità massima (km/h)
- (U) livello sonoro:
- (U.1) veicolo fermo (dB(A))
- (U.2) regime del motore (giri/min)
- (U.3) veicolo in marcia (dB(A))
- (V) emissioni gas di scarico:
- (V.1) CO (g/km o g/kWh)
- (V.2) HC (g/km o g/kWh)
- (V.3) NOx (g/km o g/kWh)
- (V.4) HC + NOx (g/km)
- (V.5) particolato per i motori diesel (g/km o g/kWh)
- (V.6) coefficiente di assorbimento corretto per motori diesel (giri/min)
- (V.7) CO₂ (g/km)
- (V.8) consumo di combustibile in ciclo misto (l/100 km)
- (V.9) indicazione della classe ambientale di omologazione CE: dicitura recante la versione applicabile in virtù della direttiva 70/220/CEE o della direttiva 88/777/CEE.
- (W) capacità del serbatoio o dei serbatoi di carburante (in litri).

REVISIONI (Art. 80 del D.L.vo 30-4-1992 N. 285)